

Dossier Technique Immobilier

Numéro de dossier : 220721LIV1
Date du repérage : 02/08/2022



Désignation du ou des bâtiments

Localisation du ou des bâtiments :

Département : ... **Moselle**

Adresse : **21, impasse des bouleaux**

Commune : **57350 SCHOENECK**

Section cadastrale 000 4 01,

Parcelle(s) n° 452

Désignation et situation du ou des lot(s) de copropriété :

Périmètre de repérage :

- Extérieurs
- Sосу-sol
- Rez-de-chaussée
- 1er étage
- Combles perdus

Désignation du propriétaire


Désignation du client :

Nom et prénom : ... **M. Norbert Hauss**

Adresse : **21, impasse des bouleaux**
57350 SCHOENECK

Objet de la mission :

- | | | |
|---|--|--|
| <input type="checkbox"/> Dossier Technique Amiante | <input type="checkbox"/> Métrage (Loi Carrez) | <input checked="" type="checkbox"/> Etat des Installations électriques |
| <input checked="" type="checkbox"/> Constat amiante avant-vente | <input type="checkbox"/> Métrage (Loi Boutin) | <input type="checkbox"/> Diagnostic Technique (DTG) |
| <input type="checkbox"/> Dossier amiante Parties Privatives | <input checked="" type="checkbox"/> Etat des Installations gaz | <input checked="" type="checkbox"/> Diagnostic énergétique |
| <input type="checkbox"/> Diag amiante avant travaux | | <input type="checkbox"/> Prêt à taux zéro |



Résumé de l'expertise n° 220721LIV1

Cette page de synthèse ne peut être utilisée indépendamment du rapport d'expertise complet.



Désignation du ou des bâtiments

Localisation du ou des bâtiments :

Adresse :**21, impasse des bouleaux**

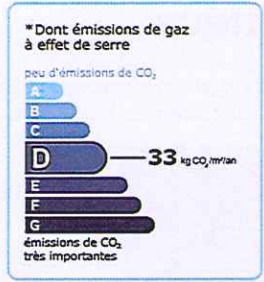
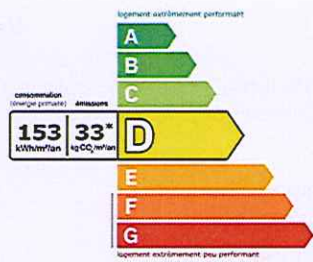
Commune :**57350 SCHOENECK**

Section cadastrale 000 4 01, Parcelle(s) n° 452

Désignation et situation du ou des lot(s) de copropriété :

Périmètre de repérage :- **Extérieurs**
 - **Sous-sol**
 - **Rez-de-chaussée**
 - **1er étage**
 - **Combles perdus**

Prestations	Conclusion
Etat Amiante	Dans le cadre de la mission, il n'a pas été repéré de matériaux et produits susceptibles de contenir de l'amiante.
Gaz	L'installation comporte des anomalies de type A2 qui devront être réparées dans les meilleurs délais. La maison est inoccupée depuis des années et nous sommes en été, les appareils ne sont pas en fonction.
DPE	Consommation conventionnelle : 153 kWh ep/m ² .an (Classe D) Estimation des émissions : 33 kg eqCO ₂ /m ² .an (Classe D) Estimation des coûts annuels : entre 2 060 € et 2 830 € par an, prix moyens des énergies indexés au 1er janvier 2021 Méthode : 3CL-DPE 2021 N° ADEME : 2257E1770931Z
Electricité	L'installation intérieure d'électricité comporte une ou des anomalies pour laquelle ou lesquelles il est vivement recommandé d'agir afin d'éliminer les dangers qu'elle(s) présente(nt).



DPE Diagnostic de performance énergétique (logement)

N°ADEME : 2257E1770931Z
Etabli le : 02/08/2022
Valable jusqu'au : 01/08/2032

Ce document vous permet de savoir si votre logement est économe en énergie et préserve le climat. Il vous donne également des pistes pour améliorer ses performances et réduire vos factures. Pour en savoir plus : <https://www.ecologie.gouv.fr/diagnostic-performance-energetique-dpe>

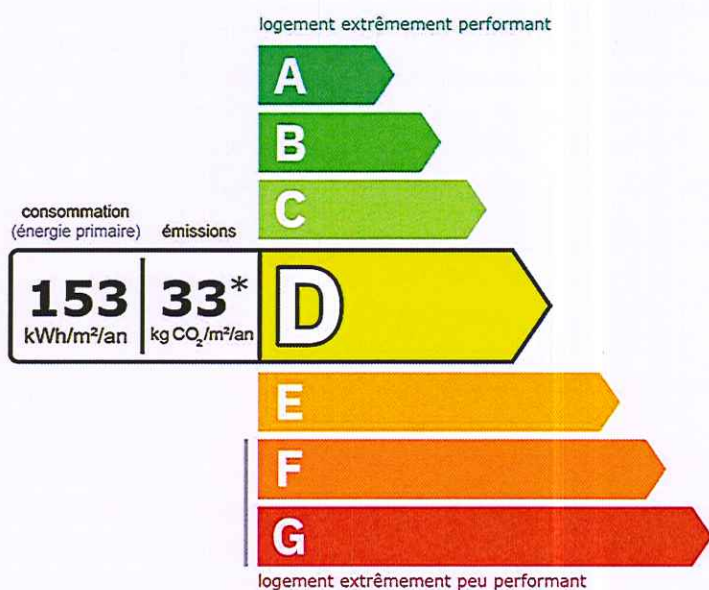


Adresse : **21, impasse des bouleaux**
57350 SCHOENECK

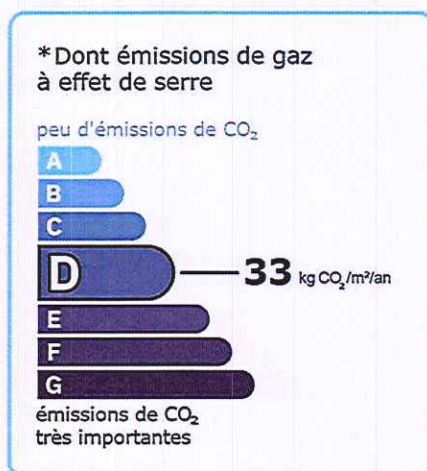
Type de bien : Maison Individuelle
Année de construction : 1974
Surface habitable : **210,86 m²**

Propriétaire : M. Norbert Hauss
Adresse : 21, impasse des bouleaux 57350 SCHOENECK

Performance énergétique et climatique



Le niveau de consommation énergétique dépend de l'isolation du logement et de la performance des équipements.
Pour l'améliorer, voir pages 4 à 6



Ce logement émet **6 987 kg de CO₂ par an**, soit l'équivalent de **36 204 km parcourus en voiture**.
Le niveau d'émissions dépend principalement des types d'énergies utilisées (bois, électricité, gaz, fioul, etc.)

Estimation des coûts annuels d'énergie du logement

Les coûts sont estimés en fonction des caractéristiques de votre logement et pour une utilisation standard sur 5 usages (chauffage, eau chaude sanitaire, climatisation, éclairage, auxiliaires) voir p.3 pour voir les détails par poste.



entre **2 060 €** et **2 830 €** par an

Prix moyens des énergies indexés au 1er janvier 2021 (abonnements compris)

Comment réduire ma facture d'énergie ? Voir p. 3


Informations diagnostiqueur

Abaque Immodiag
33, rue Raspiller
57350 Schoeneck
tel : 06 51 69 67 55


Diagnostiqueur : M. Bach Yannick
Email : abaque.immodiag@gmail.com
N° de certification : DTI3286
Organisme de certification : DEKRA Certification



Schéma des déperditions de chaleur



Performance de l'isolation



Système de ventilation en place



Ventilation par ouverture des fenêtres

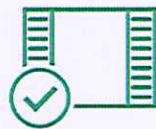
Confort d'été (hors climatisation)*



Les caractéristiques de votre logement améliorant le confort d'été :



logement traversant



fenêtres équipées de volets extérieurs



toiture isolée

Production d'énergies renouvelables

Ce logement n'est pas encore équipé de systèmes de production d'énergie renouvelable.

Diverses solutions existent :



pompe à chaleur



chauffe-eau thermodynamique



panneaux solaires photovoltaïques



panneaux solaires thermiques



géothermie
















réseau de chaleur ou de froid vertueux



chauffage au bois

*Le niveau de confort d'été présenté ici s'appuie uniquement sur les caractéristiques de votre logement (la localisation n'est pas prise en compte).

Montants et consommations annuels d'énergie

Usage	Consommation d'énergie (en kWh énergie primaire)		Frais annuels d'énergie (fourchette d'estimation*)	Répartition des dépenses
 chauffage	 Gaz Naturel	24 166 (24 166 é.f.)	entre 1 490 € et 2 030 €	 72 %
 eau chaude	 Gaz Naturel	6 394 (6 394 é.f.)	entre 390 € et 540 €	 19 %
 refroidissement				0 %
 éclairage	 Electrique	883 (384 é.f.)	entre 90 € et 130 €	 5 %
 auxiliaires	 Electrique	854 (371 é.f.)	entre 90 € et 130 €	 4 %
énergie totale pour les usages recensés :		32 297 kWh (31 315 kWh é.f.)	entre 2 060 € et 2 830 € par an	

Pour rester dans cette fourchette d'estimation, voir les recommandations d'usage ci-dessous

Conventionnellement, ces chiffres sont donnés pour une température de chauffage de 19° réduite à 16°C la nuit ou en cas d'absence du domicile, une climatisation réglée à 28° (si présence de clim), et une consommation d'eau chaude de 157ℓ par jour.

é.f. → énergie finale

Prix moyens des énergies indexés au 1er janvier 2021 (abonnements compris)

▲ Seules les consommations d'énergie nécessaires au chauffage, à la climatisation, à la production d'eau chaude sanitaire, à l'éclairage et aux auxiliaires (ventilateurs, pompes) sont prises en compte dans cette estimation. Les consommations liées aux autres usages (électroménager, appareils électroniques...) ne sont pas comptabilisées.

▲ Les factures réelles dépendront de nombreux facteurs : prix des énergies, météo de l'année (hiver froid ou doux...), nombre de personnes dans le logement et habitudes de vie, entretien des équipements...

Recommandations d'usage pour votre logement

Quelques gestes simples pour maîtriser votre facture d'énergie :



Température recommandée en hiver → 19°C

Chauffer à 19°C plutôt que 21°C c'est -19% sur votre facture **soit -423€ par an**

Astuces

- Diminuez le chauffage quand vous n'êtes pas là.
- Chauffez les chambres à 17° la nuit.



Si climatisation, température recommandée en été → 28°C

Astuces

- Fermez les fenêtres et volets la journée quand il fait chaud.
- Aérez votre logement la nuit.



Consommation recommandée → 157ℓ/jour d'eau chaude à 40°C

65ℓ consommés en moins par jour, c'est -15% sur votre facture **soit -80€ par an**

Astuces





- Installez des mousseurs d'eau sur les robinets et un pommeau à faible débit sur la douche.
- Réduisez la durée des douches.








En savoir plus sur les bons réflexes d'économie d'énergie :
www.faire.gouv.fr/reduire-ses-factures-energie

Voir en annexe le descriptif détaillé du logement et de ses équipements

Vue d'ensemble du logement






	description	isolation
 Murs	Béton cellulaire avant 2013 d'épaisseur 30 cm avec isolation extérieure et répartie (5 cm) donnant sur l'extérieur Béton cellulaire avant 2013 d'épaisseur 30 cm avec isolation extérieure et répartie (5 cm) donnant sur le garage extérieur Mur en blocs de béton creux d'épaisseur ≤ 20 cm non isolé donnant sur un sous-sol non chauffé	bonne
 Plancher bas	Dalle béton donnant sur un garage avec isolation intrinsèque ou en sous-face (5 cm) Dalle béton non isolée donnant sur un sous-sol non chauffé	insuffisante
 Toiture/plafond	Plafond placoplâtre sous solives bois donnant sur un comble très faiblement ventilé avec isolation extérieure (10 cm) Combles aménagés sous rampants donnant sur l'extérieur (combles aménagés) avec isolation extérieure (10 cm)	insuffisante
 Portes et fenêtres	Porte(s) bois avec double vitrage Porte(s) bois opaque pleine Fenêtres oscillo-battantes pvc, double vitrage Portes-fenêtres oscillo-battantes pvc, double vitrage Portes-fenêtres coulissantes pvc, double vitrage Fenêtres oscillantes bois, double vitrage	moyenne

Vue d'ensemble des équipements

	description
 Chauffage	Chaudière individuelle gaz standard de Dietrich installée entre 1991 et 2000 réglée, avec programmateur avec réduit
 Eau chaude sanitaire	Accumulateur gaz classique Vaillant VGH160 installé entre 1990 et 2000, avec veilleuse, contenance ballon 150 L
 Climatisation	Néant
 Ventilation	Ventilation par ouverture des fenêtres
 Pilotage	Avec intermittence centrale avec minimum de température

Recommandations de gestion et d'entretien des équipements

Pour maîtriser vos consommations d'énergie, la bonne gestion et l'entretien régulier des équipements de votre logement sont essentiels.

	type d'entretien
 Chauffe-eau	Vérifier la température d'eau du ballon (55°C-60°C) pour éviter le risque de développement de la légionnelle (en dessous de 50°C).
 Eclairage	Eteindre les lumières lorsque personne n'utilise la pièce.
 Isolation	Faire vérifier les isolants et les compléter tous les 20 ans.
 Radiateur	Laisser les robinets thermostatiques en position ouverte en fin de saison de chauffe. Ne jamais placer un meuble devant un émetteur de chaleur. Purger les radiateurs s'il y a de l'air.
 Ventilation	Veiller à ouvrir les fenêtres de chaque pièce très régulièrement

Recommandations d'amélioration de la performance



Des travaux peuvent vous permettre d'améliorer significativement l'efficacité énergétique de votre logement et ainsi de faire des économies d'énergie, d'améliorer son confort, de le valoriser et de le rendre plus écologique. Le pack ① de travaux vous permet de réaliser les travaux prioritaires, et le pack ② d'aller vers un logement très performant.







Si vous en avez la possibilité, il est plus efficace et rentable de procéder à une rénovation globale de votre logement (voir packs de travaux ① + ② ci-dessous). La rénovation performante par étapes est aussi une alternative possible (réalisation du pack ① avant le pack ②). Faites-vous accompagner par un professionnel compétent (bureau d'études, architecte, entreprise générale de travaux, groupement d'artisans...) pour préciser votre projet et coordonner vos travaux.

1

Les travaux essentiels




Montant estimé : 10200 à 15300€

Lot	Description	Performance recommandée
 Mur	Isolation du mur de l'escalier des caves par l'extérieur.	$R > 4,5 \text{ m}^2 \cdot \text{K/W}$
 Plafond	Isolation des plafonds par l'extérieur.	$R > 7,5 \text{ m}^2 \cdot \text{K/W}$
 Chauffage	Remplacer la chaudière actuelle par une chaudière gaz à condensation.	Rendement PCS = 92%
 Eau chaude sanitaire	Remplacer le système actuel par un appareil de type pompe à chaleur.	COP = 3

2

Les travaux à envisager

Montant estimé : 11200 à 16800€

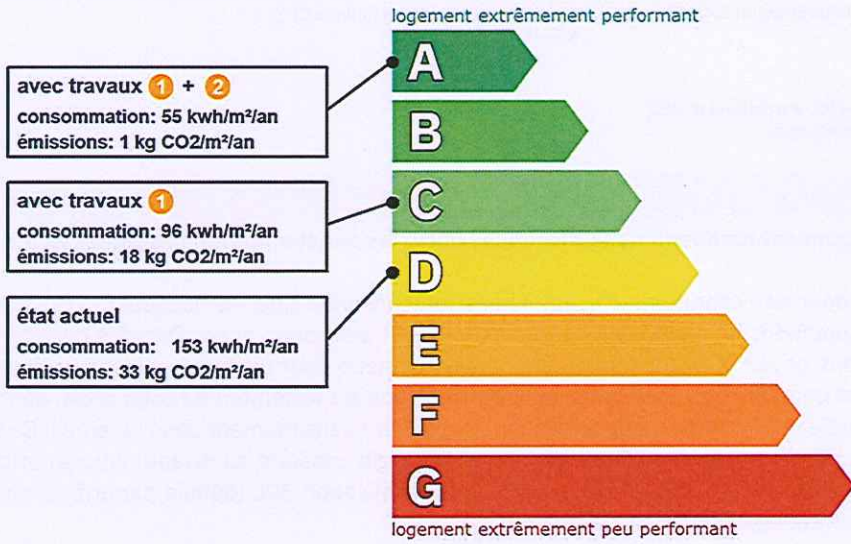
Lot	Description	Performance recommandée
 Plancher	Isolation du plancher non isolé en sous face.	$R > 3,5 \text{ m}^2 \cdot \text{K/W}$
 Chauffage	Remplacer le système de chauffage par une pompe à chaleur air/eau double service chauffage et ECS.	SCOP = 4
 Eau chaude sanitaire	Mettre en place un système Solaire	

Commentaires :

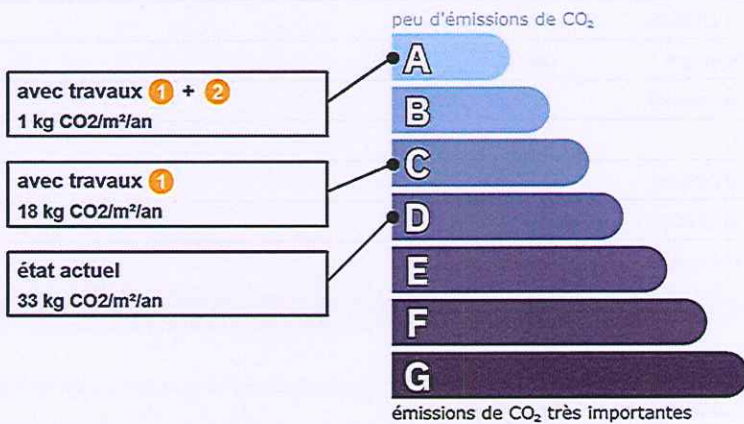
La surface habitable mesurée in situ est de 210,86m², s'y rajoutent 41,82m² sous mansardes non habitables de hauteur sous plafond inférieure à 1,80m

Recommandations d'amélioration de la performance (suite)

Évolution de la performance après travaux



Dont émissions de gaz à effet de serre



Préparez votre projet !

Contactez le conseiller FAIRE le plus proche de chez vous, pour des conseils gratuits et indépendants sur vos choix de travaux et d'artisans :

www.faire.fr/trouver-un-conseiller
ou 0808 800 700 (prix d'un appel local)

Vous pouvez bénéficier d'aides, de primes et de subventions pour vos travaux :

www.faire.fr/aides-de-financement



Pour répondre à l'urgence climatique et environnementale, la France s'est fixée pour objectif d'ici 2050 de rénover l'ensemble des logements à un haut niveau de performance énergétique.

À court terme, la priorité est donnée à la suppression des énergies fortement émettrices de gaz à effet de serre (fioul, charbon) et à l'éradication des «passoires énergétiques» d'ici 2028.

Fiche technique du logement

Cette fiche liste les caractéristiques techniques du bien diagnostiqué renseignées par le diagnostiqueur pour obtenir les résultats présentés dans ce document. En cas de problème, contactez la personne ayant réalisé ce document ou l'organisme certificateur qui l'a certifiée (diagnostiqueurs.din.developpement-durable.gouv.fr).

Référence du logiciel validé : **LICIEL Diagnostics v4 [Moteur TribuEnergie: 1.4.25]**

Justificatifs fournis pour établir le DPE :

Référence du DPE : **220721LIV1**

Néant

Date de visite du bien : **02/08/2022**

Invariant fiscal du logement : **N/A**

Référence de la parcelle cadastrale : **Section cadastrale 000 4 01, Parcelle(s) n° 452**

Méthode de calcul utilisée pour l'établissement du DPE : **3CL-DPE 2021**

Numéro d'immatriculation de la copropriété : **N/A**

Explications personnalisées sur les éléments pouvant amener à des différences entre les consommations estimées et les consommations réelles :

















































Les consommations de ce DPE sont calculées pour des conditions d'usage fixées (on considère que les occupants les utilisent suivant des conditions standard), et pour des conditions climatiques moyennes du lieu. Il peut donc apparaître des divergences importantes entre les factures d'énergie que vous payez et la consommation conventionnelle pour plusieurs raisons : suivant la rigueur de l'hiver ou le comportement réellement constaté des occupants, qui peuvent s'écarter fortement de celui choisi dans les conditions standard et également les frais d'énergie qui font intervenir des valeurs qui varient sensiblement dans le temps. Ce DPE utilise des valeurs qui reflètent les prix moyens des énergies que l'Observatoire de l'Énergie constate au niveau national et donc peut s'écarter du prix de votre abonnement. De plus, ce DPE a été réalisé selon une modélisation 3CL (définie par arrêté) qui est sujette à des modifications dans le temps qui peuvent également faire évoluer les résultats.


















































Généralités

Donnée d'entrée	Origine de la donnée	Valeur renseignée
Département	 Observé / mesuré	57 Moselle
Altitude	 Donnée en ligne	263 m
Type de bien	 Observé / mesuré	Maison Individuelle
Année de construction	 Estimé	1974
Surface habitable du logement	 Observé / mesuré	210,86 m ²
Nombre de niveaux du logement	 Observé / mesuré	2
Hauteur moyenne sous plafond	 Observé / mesuré	2,49 m



















































Enveloppe









































Donnée d'entrée	Origine de la donnée	Valeur renseignée
Mur extérieur	Surface du mur	 Observé / mesuré 156,12 m ²
	Type de local adjacent	 Observé / mesuré l'extérieur
	Matériau mur	 Observé / mesuré Béton cellulaire avant 2013
	Épaisseur mur	 Observé / mesuré 30 cm
	Isolation	 Observé / mesuré oui
	Épaisseur isolant	 Observé / mesuré 5 cm
Mur sur cage d'escaliers caves	Surface du mur	 Observé / mesuré 9,25 m ²
	Type de local adjacent	 Observé / mesuré un sous-sol non chauffé
	Matériau mur	 Observé / mesuré Mur en blocs de béton creux
	Épaisseur mur	 Observé / mesuré ≤ 20 cm
Mur sur garage	Isolation	 Observé / mesuré non
	Surface du mur	 Observé / mesuré 10,59 m ²
	Type de local adjacent	 Observé / mesuré un garage
	Surface Aiu	 Observé / mesuré 10,59 m ²
	Etat isolation des parois Aiu	 Observé / mesuré isolé
Surface Aue	 Observé / mesuré 41,35 m ²	

	Etat isolation des parois Aue		Observé / mesuré	non isolé
	Matériau mur		Observé / mesuré	Béton cellulaire avant 2013
	Epaisseur mur		Observé / mesuré	30 cm
	Isolation		Observé / mesuré	oui
	Epaisseur isolant		Observé / mesuré	5 cm
	Surface de plancher bas		Observé / mesuré	55,76 m ²
	Type de local adjacent		Observé / mesuré	un sous-sol non chauffé
Plancher non isolé sur caves	Etat isolation des parois Aue		Observé / mesuré	non isolé
	Périmètre plancher bâtiment déperditif		Observé / mesuré	21,48 m
	Surface plancher bâtiment déperditif		Observé / mesuré	55,76 m ²
	Type de pb		Observé / mesuré	Dalle béton
	Isolation: oui / non / inconnue		Observé / mesuré	non
		Surface de plancher bas		Observé / mesuré
	Type de local adjacent		Observé / mesuré	un garage
Plancher sur garage	Surface Aiu		Observé / mesuré	66,61 m ²
	Etat isolation des parois Aiu		Observé / mesuré	isolé
	Surface Aue		Observé / mesuré	33,31 m ²
	Etat isolation des parois Aue		Observé / mesuré	non isolé
	Type de pb		Observé / mesuré	Dalle béton
	Isolation: oui / non / inconnue		Observé / mesuré	oui
	Epaisseur isolant		Observé / mesuré	5 cm
Mansarde	Surface de plancher haut		Observé / mesuré	62,86 m ²
	Type de local adjacent		Observé / mesuré	l'extérieur (combles aménagés)
	Type de ph		Observé / mesuré	Combles aménagés sous rampants
	Isolation		Observé / mesuré	oui
	Epaisseur isolant		Observé / mesuré	10 cm
Plafond sous combles perdus	Surface de plancher haut		Observé / mesuré	69,83 m ²
	Type de local adjacent		Observé / mesuré	un comble très faiblement ventilé
	Surface Aiu		Observé / mesuré	69,83 m ²
	Surface Aue		Observé / mesuré	161,81 m ²
	Etat isolation des parois Aue		Observé / mesuré	isolé
	Type de ph		Observé / mesuré	Plafond sous solives bois
	Isolation		Observé / mesuré	oui
	Epaisseur isolant		Observé / mesuré	10 cm
	Commentaires		Observé / mesuré	Isolation sous tuiles (ITI)
Fenêtre de toit "Velux" chambre d'amis	Surface de baies		Observé / mesuré	0,66 m ²
	Placement		Observé / mesuré	Mansarde
	Orientation des baies		Observé / mesuré	Nord
	Inclinaison vitrage		Observé / mesuré	≤ 75°
	Type ouverture		Observé / mesuré	Fenêtres oscillantes
	Type menuiserie		Observé / mesuré	Bois
	Type de vitrage		Observé / mesuré	double vitrage
	Epaisseur lame air		Observé / mesuré	12 mm
	Présence couche peu émissive		Observé / mesuré	non
	Gaz de remplissage		Observé / mesuré	Air
	Positionnement de la menuiserie		Observé / mesuré	au nu extérieur
	Retour isolation autour menuiserie		Observé / mesuré	oui
	Largeur du dormant menuiserie		Observé / mesuré	Lp: 5 cm
Type volets		Observé / mesuré	Volets roulants PVC (tablier < 12mm)	
Type de masques proches		Observé / mesuré	Absence de masque proche	
Type de masques lointains		Observé / mesuré	Absence de masque lointain	






Fenêtre de toit "Velux" salle de billard	Commentaires	 Observé / mesuré	Cette fenêtre est également équipée d'un store intérieur
	Surface de baies	 Observé / mesuré	1,21 m²
	Placement	 Observé / mesuré	Mansarde
	Orientation des baies	 Observé / mesuré	Nord
	Inclinaison vitrage	 Observé / mesuré	≤ 75°
	Type ouverture	 Observé / mesuré	Fenêtres oscillantes
	Type menuiserie	 Observé / mesuré	Bois
	Type de vitrage	 Observé / mesuré	double vitrage
	Epaisseur lame air	 Observé / mesuré	12 mm
	Présence couche peu émissive	 Observé / mesuré	non
	Gaz de remplissage	 Observé / mesuré	Air
	Positionnement de la menuiserie	 Observé / mesuré	au nu extérieur
	Retour isolation autour menuiserie	 Observé / mesuré	oui
	Largeur du dormant menuiserie	 Observé / mesuré	Lp: 5 cm
	Type volets	 Observé / mesuré	Jalousie accordéon
	Type de masques proches	 Observé / mesuré	Absence de masque proche
Type de masques lointains	 Observé / mesuré	Absence de masque lointain	
Fenêtre de toit "Velux" salon	Surface de baies	 Observé / mesuré	0,66 m²
	Placement	 Observé / mesuré	Mansarde
	Orientation des baies	 Observé / mesuré	Sud
	Inclinaison vitrage	 Observé / mesuré	vertical
	Type ouverture	 Observé / mesuré	Fenêtres oscillantes
	Type menuiserie	 Observé / mesuré	Bois
	Type de vitrage	 Observé / mesuré	double vitrage
	Epaisseur lame air	 Observé / mesuré	12 mm
	Présence couche peu émissive	 Observé / mesuré	non
	Gaz de remplissage	 Observé / mesuré	Air
	Positionnement de la menuiserie	 Observé / mesuré	au nu extérieur
	Retour isolation autour menuiserie	 Observé / mesuré	oui
	Largeur du dormant menuiserie	 Observé / mesuré	Lp: 5 cm
	Type volets	 Observé / mesuré	Jalousie accordéon
	Type de masques proches	 Observé / mesuré	Absence de masque proche
	Type de masques lointains	 Observé / mesuré	Absence de masque lointain
Fenêtre latérale	Surface de baies	 Observé / mesuré	2,85 m²
	Placement	 Observé / mesuré	Mur extérieur
	Orientation des baies	 Observé / mesuré	Ouest
	Inclinaison vitrage	 Observé / mesuré	vertical
	Type ouverture	 Observé / mesuré	Fenêtres oscillo-battantes
	Type menuiserie	 Observé / mesuré	PVC
	Type de vitrage	 Observé / mesuré	double vitrage
	Epaisseur lame air	 Observé / mesuré	16 mm
	Présence couche peu émissive	 Observé / mesuré	non
	Gaz de remplissage	 Observé / mesuré	Air
	Positionnement de la menuiserie	 Observé / mesuré	en tunnel
	Retour isolation autour menuiserie	 Observé / mesuré	oui
	Largeur du dormant menuiserie	 Observé / mesuré	Lp: 5 cm
	Type volets	 Observé / mesuré	Volets roulants aluminium
	Type de masques proches	 Observé / mesuré	Absence de masque proche
	Type de masques lointains	 Observé / mesuré	Absence de masque lointain
Fenêtres façade arrière	Surface de baies	Observé / mesuré	9,32 m²











	Placement	🔍	Observé / mesuré	Mur extérieur
	Orientation des baies	🔍	Observé / mesuré	Sud
	Inclinaison vitrage	🔍	Observé / mesuré	vertical
	Type ouverture	🔍	Observé / mesuré	Fenêtres oscillo-battantes
	Type menuiserie	🔍	Observé / mesuré	PVC
	Type de vitrage	🔍	Observé / mesuré	double vitrage
	Epaisseur lame air	🔍	Observé / mesuré	16 mm
	Présence couche peu émissive	🔍	Observé / mesuré	non
	Gaz de remplissage	🔍	Observé / mesuré	Air
	Positionnement de la menuiserie	🔍	Observé / mesuré	en tunnel
	Retour isolation autour menuiserie	🔍	Observé / mesuré	oui
	Largeur du dormant menuiserie	🔍	Observé / mesuré	Lp: 5 cm
	Type volets	🔍	Observé / mesuré	Volets roulants aluminium
	Type de masques proches	🔍	Observé / mesuré	Absence de masque proche
	Type de masques lointains	🔍	Observé / mesuré	Absence de masque lointain
	Surface de baies	🔍	Observé / mesuré	11 m²
	Placement	🔍	Observé / mesuré	Mur extérieur
	Orientation des baies	🔍	Observé / mesuré	Nord
	Inclinaison vitrage	🔍	Observé / mesuré	vertical
	Type ouverture	🔍	Observé / mesuré	Fenêtres oscillo-battantes
	Type menuiserie	🔍	Observé / mesuré	PVC
	Type de vitrage	🔍	Observé / mesuré	double vitrage
	Epaisseur lame air	🔍	Observé / mesuré	16 mm
Fenêtres façade avant	Présence couche peu émissive	🔍	Observé / mesuré	non
	Gaz de remplissage	🔍	Observé / mesuré	Air
	Positionnement de la menuiserie	🔍	Observé / mesuré	en tunnel
	Retour isolation autour menuiserie	🔍	Observé / mesuré	oui
	Largeur du dormant menuiserie	🔍	Observé / mesuré	Lp: 5 cm
	Type volets	🔍	Observé / mesuré	Volets roulants aluminium
	Type de masques proches	🔍	Observé / mesuré	Absence de masque proche
	Type de masques lointains	🔍	Observé / mesuré	Absence de masque lointain
	Surface de baies	🔍	Observé / mesuré	1,92 m²
	Placement	🔍	Observé / mesuré	Mur extérieur
	Orientation des baies	🔍	Observé / mesuré	Sud
	Inclinaison vitrage	🔍	Observé / mesuré	vertical
	Type ouverture	🔍	Observé / mesuré	Portes-fenêtres oscillo-battantes
	Type menuiserie	🔍	Observé / mesuré	PVC
	Type de vitrage	🔍	Observé / mesuré	double vitrage
	Epaisseur lame air	🔍	Observé / mesuré	16 mm
Porte-fenêtre cuisine	Présence couche peu émissive	🔍	Observé / mesuré	non
	Gaz de remplissage	🔍	Observé / mesuré	Air
	Positionnement de la menuiserie	🔍	Observé / mesuré	en tunnel
	Retour isolation autour menuiserie	🔍	Observé / mesuré	oui
	Largeur du dormant menuiserie	🔍	Observé / mesuré	Lp: 5 cm
	Type volets	🔍	Observé / mesuré	Volets roulants aluminium
	Type de masques proches	🔍	Observé / mesuré	Absence de masque proche
	Type de masques lointains	🔍	Observé / mesuré	Absence de masque lointain
	Surface de baies	🔍	Observé / mesuré	6 m²
Porte-fenêtre salon-séjour	Placement	🔍	Observé / mesuré	Mur extérieur
	Orientation des baies	🔍	Observé / mesuré	Sud

	Inclinaison vitrage	 Observé / mesuré	vertical
	Type ouverture	 Observé / mesuré	Portes-fenêtres coulissantes
	Type menuiserie	 Observé / mesuré	PVC
	Type de vitrage	 Observé / mesuré	double vitrage
	Epaisseur lame air	 Observé / mesuré	16 mm
	Présence couche peu émissive	 Observé / mesuré	non
	Gaz de remplissage	 Observé / mesuré	Air
	Positionnement de la menuiserie	 Observé / mesuré	en tunnel
	Largeur du dormant menuiserie	 Observé / mesuré	Lp: 5 cm
	Type volets	 Observé / mesuré	Volets roulants aluminium
	Type de masques proches	 Observé / mesuré	Absence de masque proche
	Type de masques lointains	 Observé / mesuré	Absence de masque lointain
Porte d'entrée	Surface de porte	 Observé / mesuré	3,5 m ²
	Placement	 Observé / mesuré	Mur extérieur
	Type de local adjacent	 Observé / mesuré	l'extérieur
	Nature de la menuiserie	 Observé / mesuré	Porte simple en bois
	Type de porte	 Observé / mesuré	Porte avec double vitrage
	Positionnement de la menuiserie	 Observé / mesuré	en tunnel
	Retour isolation autour menuiserie	 Observé / mesuré	oui
	Largeur du dormant menuiserie	 Observé / mesuré	Lp: 5 cm
Porte vers caves	Surface de porte	 Observé / mesuré	1,9 m ²
	Placement	 Observé / mesuré	Mur sur cage d'escaliers caves
	Type de local adjacent	 Observé / mesuré	un sous-sol non chauffé
	Nature de la menuiserie	 Observé / mesuré	Porte simple en bois
	Type de porte	 Observé / mesuré	Porte opaque pleine
	Positionnement de la menuiserie	 Observé / mesuré	au nu intérieur
Pont Thermique 1	Largeur du dormant menuiserie	 Observé / mesuré	Lp: 5 cm
	Retour isolation autour menuiserie	 Observé / mesuré	oui
	Position menuiseries	 Observé / mesuré	en tunnel
	Type de pont thermique	 Observé / mesuré	Mur extérieur / Porte d'entrée
	Type isolation	 Observé / mesuré	ITER
Pont Thermique 2	Longueur du PT	 Observé / mesuré	6 m
	Largeur du dormant menuiserie Lp	 Observé / mesuré	Lp: 5 cm
	Retour isolation autour menuiserie	 Observé / mesuré	oui
	Position menuiseries	 Observé / mesuré	en tunnel
Pont Thermique 3	Type de pont thermique	 Observé / mesuré	Mur sur cage d'escaliers caves / Porte vers caves
	Type isolation	 Observé / mesuré	non isolé
	Longueur du PT	 Observé / mesuré	5 m
	Largeur du dormant menuiserie Lp	 Observé / mesuré	Lp: 5 cm
Pont Thermique 4	Position menuiseries	 Observé / mesuré	au nu intérieur
	Type de pont thermique	 Observé / mesuré	Mur extérieur / Fenêtres façade avant
	Type isolation	 Observé / mesuré	ITER
	Longueur du PT	 Observé / mesuré	30,5 m
Pont Thermique 5	Largeur du dormant menuiserie Lp	 Observé / mesuré	Lp: 5 cm
	Retour isolation autour menuiserie	 Observé / mesuré	oui
	Position menuiseries	 Observé / mesuré	en tunnel
	Type de pont thermique	 Observé / mesuré	Mur extérieur / Fenêtres façade arrière
Pont Thermique 6	Type isolation	 Observé / mesuré	ITER
	Longueur du PT	 Observé / mesuré	29,1 m
	Largeur du dormant menuiserie Lp	 Observé / mesuré	Lp: 5 cm

Pont Thermique 5	Retour isolation autour menuiserie		Observé / mesuré	oui
	Position menuiseries		Observé / mesuré	en tunnel
	Type de pont thermique		Observé / mesuré	Mur extérieur / Porte-fenêtre cuisine
	Type isolation		Observé / mesuré	ITER
	Longueur du PT		Observé / mesuré	5,2 m
	Largeur du dormant menuiserie Lp		Observé / mesuré	Lp: 5 cm
	Retour isolation autour menuiserie		Observé / mesuré	oui
	Position menuiseries		Observé / mesuré	en tunnel
Pont Thermique 6	Type de pont thermique		Observé / mesuré	Mur extérieur / Porte-fenêtre salon-séjour
	Type isolation		Observé / mesuré	ITER
	Longueur du PT		Observé / mesuré	9,9 m
	Largeur du dormant menuiserie Lp		Observé / mesuré	Lp: 5 cm
	Position menuiseries		Observé / mesuré	en tunnel
Pont Thermique 7	Type de pont thermique		Observé / mesuré	Mur extérieur / Fenêtre latérale
	Type isolation		Observé / mesuré	ITER
	Longueur du PT		Observé / mesuré	7 m
	Largeur du dormant menuiserie Lp		Observé / mesuré	Lp: 5 cm
	Retour isolation autour menuiserie		Observé / mesuré	oui
Pont Thermique 8 (négligé)	Position menuiseries		Observé / mesuré	en tunnel
	Type de pont thermique		Observé / mesuré	Mansarde / Fenêtre de toit "Velux" chambre d'amis
	Type isolation		Observé / mesuré	ITE
	Longueur du PT		Observé / mesuré	3,4 m
	Largeur du dormant menuiserie Lp		Observé / mesuré	Lp: 5 cm
Pont Thermique 9 (négligé)	Retour isolation autour menuiserie		Observé / mesuré	oui
	Position menuiseries		Observé / mesuré	au nu extérieur
	Type de pont thermique		Observé / mesuré	Mansarde / Fenêtre de toit "Velux" salle de billard
	Type isolation		Observé / mesuré	ITE
	Longueur du PT		Observé / mesuré	4,4 m
Pont Thermique 10 (négligé)	Largeur du dormant menuiserie Lp		Observé / mesuré	Lp: 5 cm
	Retour isolation autour menuiserie		Observé / mesuré	oui
	Position menuiseries		Observé / mesuré	au nu extérieur
	Type de pont thermique		Observé / mesuré	Mansarde / Fenêtre de toit "Velux" salon
	Type isolation		Observé / mesuré	ITE
Pont Thermique 11	Longueur du PT		Observé / mesuré	3,4 m
	Largeur du dormant menuiserie Lp		Observé / mesuré	Lp: 5 cm
	Retour isolation autour menuiserie		Observé / mesuré	oui
	Position menuiseries		Observé / mesuré	au nu extérieur
	Type PT		Observé / mesuré	Mur sur cage d'escaliers caves / Plancher non isolé sur caves
Pont Thermique 11	Type isolation		Observé / mesuré	non isolé / non isolé
	Longueur du PT		Observé / mesuré	21,9 m

Systèmes

Donnée d'entrée		Origine de la donnée	Valeur renseignée	
Ventilation	Type de ventilation		Observé / mesuré	Ventilation par ouverture des fenêtres
	Façades exposées		Observé / mesuré	plusieurs
	Logement Traversant		Observé / mesuré	oui
Eau chaude sanitaire	Nombre de niveaux desservis		Observé / mesuré	3
	Type générateur		Observé / mesuré	Gaz Naturel - Accumulateur gaz classique installé entre 1990 et 2000


Année installation générateur	 Observé / mesuré	1994 (estimée en fonction de la marque et du modèle)
Energie utilisée	 Observé / mesuré	Gaz Naturel
Présence d'une veilleuse	 Observé / mesuré	oui
Chaudière murale	 Observé / mesuré	non
Présence d'une régulation/Ajust, T° Fonctionnement	 Observé / mesuré	oui
Présence ventilateur / dispositif circulation air dans circuit combustion	 Observé / mesuré	non
Pn	 Observé / mesuré	7,6 kW
Type de distribution	 Observé / mesuré	production hors volume habitable
Type de production	 Observé / mesuré	accumulation
Volume de stockage	 Observé / mesuré	150 L

Références réglementaires utilisées :

Article L134-4-2 du CCH, décret n° 2011-807 du 5 juillet 2011, arrêtés du 31 mars 2021, 8 octobre 2021 et du 17 juin 2021 relatif à la transmission des diagnostics de performance énergétique à l'Agence de l'environnement et de la maîtrise de l'énergie et relatif à l'utilisation réglementaire des logiciels pour l'élaboration des diagnostics de performance énergétique, arrêtés du 21 octobre 2021 décret 2020-1610, 2020-1609, 2006-1114, 2008-1175 ; Ordonnance 2005-655 art L271-4 à 6 ; Loi 2004-1334 art L134-1 à 5 ; décret 2006-1147 art R.134-1 à 5 du CCH et loi grenelle 2 n°2010-786 du juillet 2010.

Notes : Le présent rapport est établi par une personne dont les compétences sont certifiées par DEKRA Certification - Immeuble la Boursidière - Porte I - Rue de La Boursidière 92350 LE PLESSIS-ROBINSON (détail sur www.info-certif.fr)

Informations société : Abaque Immodiag 33, rue Raspiller 57350 Schoeneck
Tél. : 06 51 69 67 55 - N°SIREN : 830 607 628 - Compagnie d'assurance : MAVIT n° 2008781



Etat de l'Installation Intérieure d'Electricité

Numéro de dossier : 220721LIV1
Norme méthodologique employée : AFNOR NF C 16-600 (juillet 2017)
Date du repérage : 02/08/2022
Heure d'arrivée : 10 h 00
Durée du repérage : 02 h 30

La présente mission consiste, suivant l'arrêté du 28 septembre 2017 et du 4 avril 2011, à établir un état de l'installation électrique, en vue d'évaluer les risques pouvant porter atteinte à la sécurité des personnes. (Application des articles L. 134-7, R134-10 et R134-11 du code de la construction et de l'habitation). En aucun cas, il ne s'agit d'un contrôle de conformité de l'installation vis-à-vis de la réglementation en vigueur. Cet état de l'installation intérieure d'électricité a une durée de validité de 3 ans.

A. - Désignation et description du local d'habitation et de ses dépendances

Localisation du local d'habitation et de ses dépendances :

Type d'immeuble : **Maison individuelle**

Adresse : **21, impasse des bouleaux**

Commune : **57350 SCHOENECK**

Département : **Moselle**

Référence cadastrale : **Section cadastrale 000 4 01, Parcelle(s) n° 452, identifiant fiscal : NC**

Désignation et situation du ou des lot(s) de copropriété :

Périmètre de repérage : - **Extérieurs**
- **Sous-sol**
- **Rez-de-chaussée**
- **1er étage**
- **Combles perdus**

Année de construction : **1974**

Année de l'installation : **1974**

Distributeur d'électricité : **Enes**

Parties du bien non visitées : **Néant**

B. - Identification du donneur d'ordre

Identité du donneur d'ordre :

Nom et prénom : **Mme Susanne Quinten**

Adresse :

Téléphone et adresse internet : . **Non communiqués**

Qualité du donneur d'ordre (sur déclaration de l'intéressé) : **Autre**

Propriétaire du local d'habitation et de ses dépendances:

Nom et prénom : **M. Norbert Hauss**

Adresse : **21, impasse des bouleaux**
57350 SCHOENECK

C. - Identification de l'opérateur ayant réalisé l'intervention et signé le rapport

Identité de l'opérateur de diagnostic :

Nom et prénom : **M. Bach Yannick**

Raison sociale et nom de l'entreprise : **Abaque Immodiag**

Adresse : **33, rue Raspiller**

..... **57350 Schoeneck**

Numéro SIRET : **830 607 628 00013**

Désignation de la compagnie d'assurance : **MAVIT**

Numéro de police et date de validité : **2008781 - 31/12/2022**

Le présent rapport est établi par une personne dont les compétences sont certifiées par **DEKRA Certification** le **26/05/2022** jusqu'au **25/05/2029**. (Certification de compétence **DTI3286**)

D. – Rappel des limites du champ de réalisation de l'état de l'installation intérieure d'électricité

L'état de l'installation intérieure d'électricité porte sur l'ensemble de l'installation intérieure d'électricité à basse tension des locaux à usage d'habitation située en aval de l'appareil général de commande et de protection de cette installation. Il ne concerne pas les matériels d'utilisation amovibles, ni les circuits internes des matériels d'utilisation fixes, destinés à être reliés à l'installation électrique fixe, ni les installations de production ou de stockage par batteries d'énergie électrique du générateur jusqu'au point d'injection au réseau public de distribution d'énergie ou au point de raccordement à l'installation intérieure. Il ne concerne pas non plus les circuits de téléphonie, de télévision, de réseau informatique, de vidéophonie, de centrale d'alarme, etc., lorsqu'ils sont alimentés en régime permanent sous une tension inférieure ou égale à 50 V en courant alternatif et 120 V en courant continu.

L'intervention de l'opérateur réalisant l'état de l'installation intérieure d'électricité ne porte que sur les constituants visibles, visitables, de l'installation au moment du diagnostic. Elle s'effectue sans démontage de l'installation électrique (hormis le démontage des capots des tableaux électriques lorsque cela est possible) ni destruction des isolants des câbles.

Des éléments dangereux de l'installation intérieure d'électricité peuvent ne pas être repérés, notamment :

- les parties de l'installation électrique non visibles (incorporées dans le gros œuvre ou le second œuvre ou masquées par du mobilier) ou nécessitant un démontage ou une détérioration pour pouvoir y accéder (boîtes de connexion, conduits, plinthes, goulottes, huisseries, éléments chauffants incorporés dans la maçonnerie, luminaires des piscines plus particulièrement) ;
- les parties non visibles ou non accessibles des tableaux électriques après démontage de leur capot ;
- inadéquation entre le courant assigné (calibre) des dispositifs de protection contre les surintensités et la section des conducteurs sur toute la longueur des circuits;

E. – Synthèse de l'état de l'installation intérieure d'électricité**E.1. Anomalies et/ou constatations diverses relevées**

- L'installation intérieure d'électricité ne comporte **aucune anomalie** et ne fait pas l'objet de constatations diverses.
- L'installation intérieure d'électricité ne comporte **aucune anomalie**, mais fait l'objet de **constatations diverses**.
- L'installation intérieure d'électricité **comporte une ou des anomalies**. Il est recommandé au propriétaire de les supprimer en consultant dans les meilleurs délais un installateur électricien qualifié afin d'éliminer les dangers qu'elle(s) présente(nt). L'installation ne fait pas l'objet de constatations diverses.
- L'installation intérieure d'électricité **comporte une ou des anomalies**. Il est recommandé au propriétaire de les supprimer en consultant dans les meilleurs délais un installateur électricien qualifié afin d'éliminer les dangers qu'elle(s) présente(nt). L'installation fait également l'objet de **constatations diverses**.




E.2. Les domaines faisant l'objet d'anomalies sont :



- 1. L'appareil général de commande et de protection et de son accessibilité.
- 2. La protection différentielle à l'origine de l'installation électrique et sa sensibilité appropriée aux conditions de mise à la terre.
- 3. La prise de terre et l'installation de mise à la terre.
- 4. La protection contre les surintensités adaptée à la section des conducteurs, sur chaque circuit.
- 5. La liaison équipotentielle dans les locaux contenant une baignoire ou une douche.
- 6. Les règles liées aux zones dans les locaux contenant une baignoire ou une douche.
- 7. Des matériels électriques présentant des risques de contacts directs.
- 8.1 Des matériels électriques vétustes, inadaptés à l'usage.
- 8.2 Des conducteurs non protégés mécaniquement.
- 9. Des appareils d'utilisation situés dans les parties communes et alimentés depuis la partie privative ou des appareils d'utilisation situés dans la partie privative et alimentés depuis les parties communes.
- 10. La piscine privée ou le bassin de fontaine.





E.3. Les constatations diverses concernent :

- Des installations, parties d'installations ou spécificités non couvertes par le présent diagnostic.
- Des points de contrôle n'ayant pu être vérifiés.
- Des constatations concernant l'installation électrique et/ou son environnement.

F. - Anomalies identifiées

N° Article (1)	Libellé et localisation (*) des anomalies	N° Article (2)	Libellé des mesures compensatoires (3) correctement mises en œuvre	Photos
B1.3 i	<p>Le dispositif assurant la coupure d'urgence est placé dans une armoire, un tableau, un placard ou une gaine dont la porte est fermée à l'aide d'une clé ou d'un outil.</p> <p>Remarques : Présence d'une serrure à clé sur l'armoire contenant le disjoncteur principal, cette configuration n'est pas conforme. S'il manque la clé, vous ne pouvez plus accéder aux appareils en cas de nécessité! ; Démontez la serrure, remplacez-la par un loquet p. ex. (Sous-Sol - Garage)</p>			
B3.3.6 a3	<p>Au moins un circuit (n'alimentant pas des socles de prises de courant) n'est pas relié à la terre.</p> <p>Remarques : Les circuits lampes sont dépourvus de conducteurs de protection comme il était de règle à l'époque de construction de cette maison. ; Faire intervenir un électricien qualifié afin d'installer des conducteurs de protection sur les circuits qui n'en sont pas équipés (Ensemble de la maison)</p>			
B5.3 a	<p>Locaux contenant une baignoire ou une douche : la continuité électrique de la liaison équipotentielle supplémentaire, reliant les éléments conducteurs et les masses des matériels électriques, n'est pas satisfaisante (résistance supérieure à 2 ohms).</p> <p>Remarques : Absence manifeste de LES (Liaison Equipotentielle Supplémentaire) dans la salle de bains du rez-de-chaussée. ; Faire intervenir un électricien qualifié afin d'installer une LES (Rez de chaussée - Salle d'eau)</p>			

N° Article (1)	Libellé et localisation (*) des anomalies	N° Article (2)	Libellé des mesures compensatoires (3) correctement mises en œuvre	Photos
B7.3 a	<p>L'Enveloppe d'au moins un matériel est manquante ou détériorée.</p> <p>Remarques : Présence de matériel électrique en place sans enveloppe de protection. Absence de couvercles de protection sur les boîtes de dérivation dans la chambre, ainsi que sur les cosses de transformateurs dans le grenier. ; Faire intervenir un électricien qualifié afin de remettre des enveloppes protectrices. (Rez de chaussée - Chambre 2 AR Combles - Grenier)</p>			 <p>Manque les couvercles</p>  <p>Manque des couvercles !</p>

N° Article (1)	Libellé et localisation (*) des anomalies	N° Article (2)	Libellé des mesures compensatoires (3) correctement mises en œuvre	Photos
B7.3 c2	<p>Au moins un conducteur nu et/ou au moins une partie accessible est alimenté sous une tension supérieure à 25 V a.c. ou supérieure ou égale 60 V d.c. ou est alimenté par une source autre que TBTS.</p> <p>Remarques : Présence de câbles sous tension à nu dans la chambre et de cosses non protégées dans le grenier.! ; Faire intervenir un électricien qualifié afin de supprimer le(s) risque(s) de contact avec les parties actives (Rez de chaussée - Chambre 2 AR Combles - Grenier)</p>			 <p>Cosses sous tension à nu !</p>  <p>Conducteurs à nu !</p>  <p>Conducteurs à nu !</p>
B8.3 b	<p>L'installation comporte au moins un matériel électrique inadapté à l'usage.</p> <p>Remarques : Présence de prises de courant allemandes DIN dans l'ensemble de la maison. Ce matériel ne correspond pas à la norme électrique NF-C 15-100 en vigueur en France. (Ensemble de la maison)</p>			 <p>Prise DIN allemande</p>

- (1) Référence des anomalies selon la norme ou la spécification technique utilisée.
- (2) Référence des mesures compensatoires selon la norme ou la spécification technique utilisée.
- (3) Une mesure compensatoire est une mesure qui permet de limiter un risque de choc électrique lorsque les règles fondamentales de sécurité ne peuvent s'appliquer pleinement pour des raisons soit économiques, soit techniques, soit administratives. Le numéro d'article et le libellé de la mesure compensatoire sont indiqués en regard de l'anomalie concernée.
- (*) Avertissement : la localisation des anomalies n'est pas exhaustive. Il est admis que l'opérateur de diagnostic ne procède à la localisation que d'une anomalie par point de contrôle. Toutefois, cet avertissement ne concerne pas le test de déclenchement des dispositifs différentiels.

G.1. – Informations complémentaires

Article (1)	Libellé des informations
B11 a3	Il n'y a aucun dispositif différentiel à haute sensibilité inf. ou égal à 30 mA.
B11 b1	L'ensemble des socles de prise de courant est de type à obturateur.
B11 c1	L'ensemble des socles de prise de courant possède un puits de 15 mm.

(1) Référence des informations complémentaires selon la norme ou la spécification technique utilisée.

G.2. – Constatations diverses

Constatations supplémentaires : Le circuit électrique a été revu partiellement dans les années '90, il est à conseiller qu'un électricien contrôle et actualise l'installation par sécurité.

Constatation type E1. – Installations, partie d'installation ou spécificités non couvertes

Néant

Constatation type E2. – Points de contrôle du diagnostic n'ayant pu être vérifiés

N° Article (1)	Libellé des points de contrôle n'ayant pu être vérifiés selon norme NF C 16-600 – Annexe C	Motifs
Néant	-	

(1) Référence des constatations diverses selon la norme ou la spécification technique utilisée.

Constatation type E3. - Constatations concernant l'installation électrique et/ou son environnement

Néant

H. – Identification des parties du bien (pièces et emplacements) n'ayant pu être visitées et justification :

Néant


Nota : Le présent rapport est établi par une personne dont les compétences sont certifiées par DEKRA Certification - Immeuble la Boursidière - Porte I - Rue de La Boursidière 92350 LE PLESSIS-ROBINSON (détail sur www.info-certif.fr)

Dates de visite et d'établissement de l'état :

Visite effectuée le : **02/08/2022**

Etat rédigé à **SCHOENECK**, le **02/08/2022**

Par : **M. Bach Yannick**



Cachet de l'entreprise

ABAQUE Immodiag
 Diagnostics Immobiliers
 Yannick Bach
 33, rue Raspiller - 57350 SCHOENECK
 Tél. 06 51 69 67 55
abaque.immodiag@gmail.com

I. - Objectif des dispositions et description des risques encourus en fonction des anomalies identifiées

Correspondance avec le domaine d'anomalies (1)	Objectif des dispositions et description des risques encourus
B.1	Appareil général de commande et de protection : Cet appareil, accessible à l'intérieur du logement, permet d'interrompre, en cas d'urgence, en un lieu unique, connu et accessible, la totalité de la fourniture de l'alimentation électrique. Son absence, son inaccessibilité ou un appareil inadapté ne permet pas d'assurer cette fonction de coupure en cas de danger (risque d'électrification, voire d'électrocution), d'incendie ou d'intervention sur l'installation électrique.
B.2	Protection différentielle à l'origine de l'installation : Ce dispositif permet de protéger les personnes contre les risques de choc électrique lors d'un défaut d'isolement sur un matériel électrique. Son absence ou son mauvais fonctionnement peut être la cause d'une électrification, voire d'une électrocution.
B.3	Prise de terre et installation de mise à la terre : Ces éléments permettent, lors d'un défaut d'isolement sur un matériel électrique, de dévier à la terre le courant de défaut dangereux qui en résulte. L'absence de ces éléments ou leur inexistence partielle peut être la cause d'une électrification, voire d'une électrocution.
B.4	Protection contre les surintensités : Les disjoncteurs divisionnaires ou coupe-circuits à cartouche fusible, à l'origine de chaque circuit, permettent de protéger les conducteurs et câbles électriques contre les échauffements anormaux dus aux surcharges ou courts-circuits. L'absence de ces dispositifs de protection ou leur calibre trop élevé peut être à l'origine d'incendies.
B.5	Liaison équipotentielle dans les locaux contenant une baignoire ou une douche : Elle permet d'éviter, lors d'un défaut, que le corps humain ne soit traversé par un courant électrique dangereux. Son absence privilégie, en cas de défaut, l'écoulement du courant électrique par le corps humain, ce qui peut être la cause d'une électrification, voire d'une électrocution.
B.6	Règles liées aux zones dans les locaux contenant une baignoire ou une douche : Les règles de mise en œuvre de l'installation électrique à l'intérieur de tels locaux permettent de limiter le risque de chocs électriques, du fait de la réduction de la résistance électrique du corps humain lorsque celui-ci est mouillé ou immergé. Le non-respect de celles-ci peut être la cause d'une électrification, voire d'une électrocution.
B.7	Matériels électriques présentant des risques de contact direct : Les matériels électriques dont des parties nues sous tension sont accessibles (matériels électriques anciens, fils électriques dénudés, bornes de connexion non placées dans une boîte équipée d'un couvercle, matériels électriques cassés...) présentent d'importants risques d'électrification, voire d'électrocution.
B.8	Matériels électriques vétustes ou inadaptés à l'usage : Ces matériels électriques, lorsqu'ils sont trop anciens, n'assurent pas une protection satisfaisante contre l'accès aux parties nues sous tension ou ne possèdent plus un niveau d'isolement suffisant. Lorsqu'ils ne sont pas adaptés à l'usage que l'on veut en faire, ils deviennent très dangereux lors de leur utilisation. Dans les deux cas, ces matériels présentent d'importants risques d'électrification, voire d'électrocution.
B.9	Appareils d'utilisation situés dans des parties communes et alimentés depuis les parties privatives : Lorsque l'installation électrique issue de la partie privative n'est pas mise en œuvre correctement, le contact d'une personne avec la masse d'un matériel électrique en défaut ou une partie active sous tension peut être la cause d'électrification, voire d'électrocution.
B.10	Piscine privée ou bassin de fontaine : Les règles de mise en œuvre de l'installation électrique et des équipements associés à la piscine ou au bassin de fontaine permettent de limiter le risque de chocs électriques, du fait de la réduction de la résistance électrique du corps humain lorsque celui-ci est mouillé ou immergé. Le non-respect de celles-ci peut être la cause d'une électrification, voire d'une électrocution.

(1) Référence des anomalies selon la norme ou spécification technique utilisée.

J. - Informations complémentaires

Correspondance avec le groupe d'informations (1)	Objectif des dispositions et description des risques encourus
B.11	Dispositif(s) différentiel(s) à haute sensibilité protégeant l'ensemble de l'installation électrique : L'objectif est d'assurer rapidement la coupure du courant de l'installation électrique ou du circuit concerné, dès l'apparition d'un courant de défaut même de faible valeur. C'est le cas notamment lors de la défaillance occasionnelle (telle que l'usure normale ou anormale des matériels, l'imprudence ou le défaut d'entretien, la rupture du conducteur de mise à la terre d'un matériel électrique) des mesures classiques de protection contre les risques d'électrification, voire d'électrocution.
	Socles de prise de courant de type à obturateurs : Socles de prise de courant de type à obturateurs : l'objectif est d'éviter l'introduction, en particulier par un enfant, d'un objet dans une alvéole d'un socle de prise de courant sous tension pouvant entraîner des brûlures graves et/ ou l'électrification, voire l'électrocution.
	Socles de prise de courant de type à puits : La présence d'un puits au niveau d'un socle de prise de courant évite le risque d'électrification, voire d'électrocution, au moment de l'introduction des fiche mâles non isolées d'un cordon d'alimentation.

(1) Référence des informations complémentaires selon la norme ou spécification technique utilisée.

Recommandations relevant du devoir de conseil de professionnel

Il est recommandé de faire appel à un électricien qualifié pour tous travaux sur votre installation électrique.

Règles élémentaires de sécurité et d'usage à respecter (liste non exhaustive)

L'électricité constitue un danger invisible, inodore et silencieux et c'est pourquoi il faut être vigilant quant aux risques qu'elle occasionne (incendie, électrisation, électrocution). Restez toujours attentif à votre installation électrique, vérifiez qu'elle soit et reste en bon état.

Pour limiter les risques, il existe des moyens de prévention simples :

- Ne jamais manipuler une prise ou un fil électrique avec des mains humides
- Ne jamais tirer sur un fil électrique pour le débrancher
- Débrancher un appareil électrique avant de le nettoyer
- Ne jamais toucher les fiches métalliques d'une prise de courant
- Ne jamais manipuler un objet électrique sur un sol humide ou mouillé



CERTIFICAT

DE COMPETENCES

Diagnosticueur immobilier certifié

DEKRA Certification certifie que Monsieur

Yannick BACH

est titulaire du certificat de compétences N°DTI3286 pour :

Diagnostic amiante sans mention du 26/05/2022 au 25/05/2029

Arrêté du 24 décembre 2021 définissant les critères de certification des opérateurs de diagnostic technique et des organismes de formation et d'accréditation des organismes de certification

Diagnostic de performance énergétique du 26/05/2022 au 25/05/2029

Arrêté du 24 décembre 2021 définissant les critères de certification des opérateurs de diagnostic technique et des organismes de formation et d'accréditation des organismes de certification

Etat de l'installation intérieure de gaz du 02/06/2022 au 01/06/2029

Arrêté du 24 décembre 2021 définissant les critères de certification des opérateurs de diagnostic technique et des organismes de formation et d'accréditation des organismes de certification

Etat de l'installation intérieure d'électricité du 26/05/2022 au 25/05/2029

Arrêté du 24 décembre 2021 définissant les critères de certification des opérateurs de diagnostic technique et des organismes de formation et d'accréditation des organismes de certification

Ces compétences répondent aux exigences de compétences définies en vertu du code de la construction et de l'habitation (art. L271-4 et suivants, R.271-1 et suivants ainsi que leurs arrêtés d'application) pour les diagnostics réglementaires. La preuve de conformité a été apportée par l'évaluation de certification. Ce certificat est valable à condition que les résultats des divers audits de surveillance soient pleinement satisfaisants.


Yvan MAINGUY
Directeur Général
Le Plessis-Robinson, le 01/06/2022



Accréditation n° 4-0081
Portée disponible sur www.cofrac.fr

Le non-respect des clauses contractuelles peut rendre ce certificat invalide

DEKRA Certification SAS – www.dekra-certification.fr
Immeuble La Boursidière - Porte I - Rue de la Boursidière - 92350 Le Plessis-Robinson – France



Etat de l'Installation Intérieure de Gaz

Numéro de dossier : 220721LIV1
Norme méthodologique employée : AFNOR NF P 45-500 (Janvier 2013)
Date du repérage : 02/08/2022
Heure d'arrivée : 10 h 00
Durée du repérage : 02 h 30

La présente mission consiste à établir l'état de l'installation intérieure de gaz conformément à l'arrêté du 6 avril 2007 modifié, 18 novembre 2013 et 12 février 2014 afin d'évaluer les risques pouvant compromettre la sécurité des personnes, de rendre opérante une clause d'exonération de la garantie du vice caché, en application de l'article 17 de la loi n°2003-08 du 3 janvier 2003, modifié par l'ordonnance n°2005-655 du 8 juin 2005. Cet état de l'installation intérieure de gaz a une durée de validité de 3 ans. En aucun cas, il ne s'agit d'un contrôle de conformité de l'installation vis-à-vis de la réglementation en vigueur.

A. - Désignation du ou des bâtiments

Localisation du ou des bâtiments :

Département : **Moselle**
Adresse : **21, impasse des bouleaux**
Commune : **57350 SCHOENECK**
Section cadastrale 000 4 01, Parcelle(s) n° 452
Désignation et situation du ou des lot(s) de copropriété :

Type de bâtiment : **Habitation (maison individuelle)**
Nature du gaz distribué : **Gaz naturel**
Distributeur de gaz : **GRDF**
Installation alimentée en gaz : **OUI**

B. - Désignation du propriétaire

Désignation du propriétaire :

Nom et prénom : **M. Norbert Hauss**
Adresse : **21, impasse des bouleaux**
57350 SCHOENECK

Si le propriétaire n'est pas le donneur d'ordre :

Qualité du donneur d'ordre (sur déclaration de l'intéressé) :
Autre
Nom et prénom : **Mme Susanne Quinten**
Adresse :

Titulaire du contrat de fourniture de gaz :

Nom et prénom : **M. Norbert Hauss**
Adresse : **21, impasse des bouleaux 57350 SCHOENECK**
N° de téléphone : **00 49 172 68 53 838**
Références : **Numéro de compteur : 16 21 B1 214806 16**

C. - Désignation de l'opérateur de diagnostic

Identité de l'opérateur de diagnostic :

Nom et prénom : **M. Bach Yannick**
Raison sociale et nom de l'entreprise : **Abaque Immodiag**
Adresse : **33, rue Raspiller**
57350 Schoeneck
Numéro SIRET : **830 607 628 00013**
Désignation de la compagnie d'assurance : **MAVIT**
Numéro de police et date de validité : **2008781 - 31/12/2022**

Certification de compétence **DTI3286** délivrée par : **DEKRA Certification**, le **26/05/2022**
Norme méthodologique employée : **NF P 45-500 (Janvier 2013)**

D. - Identification des appareils

Liste des installations intérieures gaz (Genre ⁽¹⁾ , marque, modèle)	Type ⁽²⁾	Puissance en kW	Localisation	Observations : (anomalie, taux de CO mesuré(s), motif de l'absence ou de l'impossibilité de contrôle pour chaque appareil concerné)
Chaudière DE DIETRICH Modèle: DTG S 117 Diematic Installation: 1994	Raccordé	36 kW	Sous-Sol - Local chaudière	Mesure CO : Non réalisée Photo : PhGaz001 Entretien appareil : Oui Entretien conduit : Non Partiellement contrôlé car : Appareil hors service, test d'étanchéité et de débit non réalisé
Chaudière Vaillant Modèle: VGH 160 3Z	Raccordé	7,6 kW	Sous-Sol - Local chaudière	Mesure CO : Non réalisée Photo : PhGaz003 Fonctionnement : Appareil à l'arrêt Entretien appareil : Non Entretien conduit : Non Partiellement contrôlé car : Appareils d'utilisation présents ne pouvant être mis en marche ou arrêtés par le propriétaire

(1) Cuisinière, table de cuisson, chauffe-eaux, chaudière, radiateur,

(2) Non raccordé — Raccordé — Étanche.

Note : Nous vous rappelons l'obligation d'entretien des appareils et de contrôle de la vacuité des conduits de fumées.

Note 2 : Notre cabinet s'engage à retourner sur les lieux afin de compléter le constat aux installations non contrôlées, dès lors que les dispositions permettant un contrôle des installations concernées auront été prises par le propriétaire ou son mandataire.

Note 3 : Nous attirons votre attention sur le fait que la responsabilité du donneur d'ordre reste pleinement engagée en cas d'accident ou d'incident sur tout ou partie de l'installation, contrôlée ou non.

E. - Anomalies identifiées

Points de contrôle ⁽³⁾ (selon la norme)	Anomalies observées (A1 ⁽⁴⁾ , A2 ⁽⁵⁾ , DGI ⁽⁶⁾ , 32c ⁽⁷⁾)	Libellé des anomalies et recommandations	Photos
C.14 - 19.1 Ventilation du local - Amenée d'air	A2	19.a2 : le local équipé ou prévu pour un appareil autre que de cuisson n'est pas pourvu d'une amenée d'air. (Chaudière DE DIETRICH DTG S 117 Diematic) Remarques : (Sous-Sol - Local chaudière) Absence d'amenée d'air, La manche accrochée à la fenêtre était la sortie d'un sèche-linge, d'ailleurs elle est obturée par un couvercle plastique! ; Créer une grille d'amenée d'air ou faire intervenir un installateur gaz qualifié afin de remplacer l'appareil existant par un appareil étanche (Sous-Sol - Local chaudière) Risque(s) constaté(s) : Risque d'intoxication au monoxyde de carbone (CO) causée par une mauvaise combustion	
C.14 - 19.1 Ventilation du local - Amenée d'air	A2	19.a2 : le local équipé ou prévu pour un appareil autre que de cuisson n'est pas pourvu d'une amenée d'air. (Chaudière Vaillant VGH 160 3Z) Remarques : (Sous-Sol - Local chaudière) Absence d'amenée d'air, identique à l'appareil précédent. ; Créer une grille d'amenée d'air ou faire intervenir un installateur gaz qualifié afin de remplacer l'appareil existant par un appareil étanche (Sous-Sol - Local chaudière) Risque(s) constaté(s) : Risque d'intoxication au monoxyde de carbone (CO) causée par une mauvaise combustion	

(3) Point de contrôle selon la norme utilisée.

(4) A1 : L'installation présente une anomalie à prendre en compte lors d'une intervention ultérieure sur l'installation

(5) A2 : L'installation présente une anomalie dont le caractère de gravité ne justifie pas que l'on interrompe aussitôt la fourniture du gaz, mais est suffisamment importante pour que la réparation soit réalisée dans les meilleurs délais.

- (6) DGI : (Danger Grave et Immédiat) L'installation présente une anomalie suffisamment grave pour que l'opérateur de diagnostic interrompe aussitôt l'alimentation en gaz jusqu'à suppression du ou des défauts constituant la source du danger.
- (7) 32c : la chaudière est de type VMC GAZ et l'installation présente une anomalie relative au dispositif de sécurité collective (DSC) qui justifie une intervention auprès du syndic ou du bailleur social par le distributeur de gaz afin de s'assurer de la présence du dispositif, de sa conformité et de son bon fonctionnement.

Note : Nous vous rappelons que la responsabilité de l'opérateur de diagnostic est limitée aux points effectivement vérifiés et que les contrôles réalisés ne préjugent pas de la conformité de l'installation

F. - Identification des bâtiments et parties du bâtiment (pièces et volumes) n'ayant pu être contrôlés et motif :

Néant

Nota : Nous attirons votre attention sur le fait que la responsabilité du donneur d'ordre reste pleinement engagée en cas d'accident ou d'incident sur tout ou partie de l'installation présente dans des bâtiments, parties du bâtiment n'ayant pu être contrôlés.

G. - Constatations diverses

Commentaires :

- Attestation de contrôle de moins d'un an de la vacuité des conduits de fumées non présentée
- Justificatif d'entretien de moins d'un an de la chaudière non présenté
- Le conduit de raccordement n'est pas visitable

Documents remis par le donneur d'ordre à l'opérateur de repérage :

Néant

Observations complémentaires :

Néant

Conclusion :

- L'installation ne comporte aucune anomalie.
- L'installation comporte des anomalies de type A1 qui devront être réparées ultérieurement.
- L'installation comporte des anomalies de type A2 qui devront être réparées dans les meilleurs délais.
- L'installation comporte des anomalies de type DGI qui devront être réparées avant remise en service.
- L'installation comporte une anomalie 32c qui devra faire l'objet d'un traitement particulier par le syndic ou le bailleur social sous le contrôle du distributeur de gaz.

H. - Actions de l'opérateur de diagnostic en cas de DGI

- Fermeture totale avec pose d'une étiquette signalant la condamnation de l'installation de gaz
- ou
- Fermeture partielle avec pose d'une étiquette signalant la condamnation d'un appareil ou d'une partie de l'installation
- Transmission au Distributeur de gaz par courrier des informations suivantes :
 - référence du contrat de fourniture de gaz, du Point de Comptage Estimation, du Point de Livraison ou du numéro de compteur ;
 - codes des anomalies présentant un Danger Grave et Immédiat (DGI).
- Remise au client de la « fiche informative distributeur de gaz » remplie.

I. - Actions de l'opérateur de diagnostic en cas d'anomalie 32c

- Transmission au Distributeur de gaz par courrier de la référence du contrat de fourniture de gaz, du Point de Comptage Estimation, du Point de Livraison ou du numéro de compteur ;
- Remise au syndic ou au bailleur social de la « fiche informative distributeur de gaz » remplie. ;

Nota : Le présent rapport est établi par une personne dont les compétences sont certifiées par **DEKRA Certification - Immeuble la Boursidière - Porte I - Rue de La Boursidière 92350 LE PLESSIS-ROBINSON (détail sur www.info-certif.fr)**

Dates de visite et d'établissement de l'état de l'installation gaz :

Visite effectuée le **02/08/2022.**

Fait à **SCHOENECK**, le **02/08/2022**

Par : **M. Bach Yannick**

Cachet de l'entreprise

ABAQUE Immodiag
Diagnostics Immobiliers
Yannick Bach
33, rue Raspiller - 57350 SCHOENECK
Tél. 06 51 69 67 55
abaque.immodiag@gmail.com

Annexe - Photos



Photo n° PhGaz001
Localisation : Sous-Sol - Local chaudière
Chaudière DE DIETRICH (Type : Raccordé)



Photo n° PhGaz002
19.a2 : le local équipé ou prévu pour un appareil autre que de cuisson n'est pas pourvu d'une amenée d'air. (Sous-Sol - Local chaudière)
Absence d'amenée d'air; La manche accrochée à la fenêtre était la sortie d'un sèche-linge, d'ailleurs elle est obturée par un couvercle plastique!; Créer une grille d'amenée d'air ou faire intervenir un installateur gaz qualifié afin de remplacer l'appareil existant par un appareil étanche



Photo n° PhGaz003
Localisation : Sous-Sol - Local chaudière
Chaudière Vaillant (Type : Raccordé)

Annexe - Règles élémentaires de sécurité et d'usage à respecter (liste non exhaustive)

Les accidents dus aux installations gaz, tout en restant peu nombreux, sont responsables d'un nombre important de victimes. La vétusté des installations, l'absence d'entretien des appareils et certains comportements imprudents sont des facteurs de risque : 98 % des accidents, fuites et explosions sont recensés dans les installations intérieures.

Les intoxications oxycarbonées et les explosions font un grand nombre de victimes qui décèdent ou gardent des séquelles et handicaps à long terme.

Quels sont les moyens de prévention des accidents liés aux installations intérieures gaz ?

Pour prévenir les accidents liés aux installations intérieures gaz, il est nécessaire d'observer quelques règles de base :

- Renouvelez le tuyau de raccordement de la cuisinière ou de la bouteille de gaz régulièrement et dès qu'il est fissuré,
- Faire ramoner les conduits d'évacuation des appareils de chauffage et de cheminée régulièrement,
- Faire entretenir et contrôler régulièrement les installations intérieures de gaz par un professionnel.

Mais il s'agit également d'être vigilant, des gestes simples doivent devenir des automatismes :

- ne pas utiliser les produits aérosols ou les bouteilles de camping-gaz dans un espace confiné, près d'une source de chaleur,
- fermer le robinet d'alimentation de votre cuisinière après chaque usage et vérifiez la date de péremption du tuyau souple de votre cuisinière ou de votre bouteille de gaz,
- assurer une bonne ventilation de votre logement, n'obstruer pas les bouches d'aération,
- sensibiliser les enfants aux principales règles de sécurité des appareils gaz.

Quelle conduite adopter en cas de fuite de gaz ?

Lors d'une fuite de gaz, il faut éviter tout risque d'étincelle qui entraînerait une explosion :

- ne pas allumer la lumière, ni toucher aux interrupteurs, ni aux disjoncteurs,
- ne pas téléphoner de chez vous, que ce soit avec un téléphone fixe ou un portable,
- ne pas prendre l'ascenseur mais les escaliers,
- une fois à l'extérieur, prévenir les secours

Pour aller plus loin : <http://www.developpement-durable.gouv.fr>

CERTIFICAT

DE COMPETENCES

Diagnosticueur immobilier certifié

DEKRA Certification certifie que Monsieur

Yannick BACH

est titulaire du certificat de compétences N°DTI3286 pour :

Diagnostic amiante sans mention du 26/05/2022 au 25/05/2029

Arrêté du 24 décembre 2021 définissant les critères de certification des opérateurs de diagnostic technique et des organismes de formation et d'accréditation des organismes de certification

Diagnostic de performance énergétique du 26/05/2022 au 25/05/2029

Arrêté du 24 décembre 2021 définissant les critères de certification des opérateurs de diagnostic technique et des organismes de formation et d'accréditation des organismes de certification


Etat de l'installation intérieure de gaz du 02/06/2022 au 01/06/2029

Arrêté du 24 décembre 2021 définissant les critères de certification des opérateurs de diagnostic technique et des organismes de formation et d'accréditation des organismes de certification

Etat de l'installation intérieure d'électricité du 26/05/2022 au 25/05/2029

Arrêté du 24 décembre 2021 définissant les critères de certification des opérateurs de diagnostic technique et des organismes de formation et d'accréditation des organismes de certification

Ces compétences répondent aux exigences de compétences définies en vertu du code de la construction et de l'habitation (art. L.271-4 et suivants, R.271-1 et suivants ainsi que leurs arrêtés d'application) pour les diagnostics réglementaires. La preuve de conformité a été apportée par l'évaluation de certification. Ce certificat est valable à condition que les résultats des divers audits de surveillance soient pleinement satisfaisants.



Yvan MAINGUY
Directeur Général
Le Plessis-Robinson, le 01/06/2022



Accréditation n° 4-0081
Portée disponible
sur www.cofrac.fr

Le non-respect des clauses contractuelles peut rendre ce certificat invalide

DEKRA Certification SAS – www.dekra-certification.fr
Immeuble La Boursidière - Porte I - Rue de la Boursidière - 92350 Le Plessis-Robinson – France

CERTIFICAT

DE CONFORMITE


Diagnostic Immobilier

certifié

Yannick E A D H




Yannick E A D H
Directeur
DEXIA



Rapport de mission de repérage des matériaux et produits contenant de l'amiante pour l'établissement du constat établi à l'occasion de la vente d'un immeuble bâti (Listes A et B de l'annexe 13-9 du Code de la Santé publique)

Numéro de dossier : 220721LIV1

Date du repérage : 02/08/2022

Références réglementaires et normatives

Textes réglementaires	Articles L. 1334-13, R. 1334-20 et 21, R. 1334-23 et 24, Annexe 13.9 du Code de la Santé Publique; Arrêtés du 12 décembre 2012 et 26 juin 2013, décret 2011-629 du 3 juin 2011, arrêté du 1 ^{er} juin 2015.
Norme(s) utilisée(s)	Norme NF X 46-020 d'Août 2017 : Repérage des matériaux et produits contenant de l'amiante dans les immeubles bâtis

Immeuble bâti visité

Adresse	Rue : 21, impasse des bouleaux Bât., escalier, niveau, appartement n°, lot n°: Code postal, ville : . 57350 SCHOENECK Section cadastrale 000 4 01, Parcelle(s) n° 452
Périmètre de repérage : - Extérieurs - Sosu-sol - Rez-de-chaussée - 1er étage - Combles perdus
Type de logement : Pavillon individuel - T7
Fonction principale du bâtiment : Habitation (maison individuelle)
Date de construction : 1974

Le propriétaire et le donneur d'ordre

Le(s) propriétaire(s) :	Nom et prénom : M. Norbert Hauss Adresse : 21, impasse des bouleaux 57350 SCHOENECK
Le donneur d'ordre	Nom et prénom : Mme Susanne Quinten Adresse :

Le(s) signataire(s)

	NOM Prénom	Fonction	Organisme certification	Détail de la certification
Opérateur(s) de repérage ayant participé au repérage ----- Personne(s) signataire(s) autorisant la diffusion du rapport	M. Bach Yannick	Opérateur de repérage	DEKRA Certification Immeuble la Boursidière - Porte I - Rue de La Boursidière 92350 LE PLESSIS-ROBINSON	Obtention : 26/05/2022 Échéance : 25/05/2029 N° de certification : DTI3286

Raison sociale de l'entreprise : **Abaque Immodiag** (Numéro SIRET : **830 607 628 00013**)

Adresse : **33, rue Raspiller, 57350 Schoeneck**

Désignation de la compagnie d'assurance : **MAVIT**

Numéro de police et date de validité : **2008781 - 31/12/2022**

Le rapport de repérage

Date d'émission du rapport de repérage : 03/08/2022, remis au propriétaire le 03/08/2022

Diffusion : le présent rapport de repérage ne peut être reproduit que dans sa totalité, annexes incluses

Pagination : le présent rapport avec les annexes comprises, est constitué de 15 pages

Sommaire

- 1 Les conclusions**
- 2 Le(s) laboratoire(s) d'analyses**
- 3 La mission de repérage**
 - 3.1 L'objet de la mission
 - 3.2 Le cadre de la mission
 - 3.2.1 L'intitulé de la mission
 - 3.2.2 Le cadre réglementaire de la mission
 - 3.2.3 L'objectif de la mission
 - 3.2.4 Le programme de repérage de la mission réglementaire.
 - 3.2.5 Programme de repérage complémentaire (le cas échéant)
 - 3.2.6 Le périmètre de repérage effectif
- 4 Conditions de réalisation du repérage**
 - 4.1 Bilan de l'analyse documentaire
 - 4.2 Date d'exécution des visites du repérage in situ
 - 4.3 Écarts, adjonctions, suppressions par rapport aux normes en vigueur
 - 4.4 Plan et procédures de prélèvements
- 5 Résultats détaillés du repérage**
 - 5.1 Liste des matériaux ou produits contenant de l'amiante, états de conservation, conséquences réglementaires (fiche de cotation)
 - 5.2 Liste des matériaux ou produits susceptibles de contenir de l'amiante, mais n'en contenant pas après analyse
 - 5.3 Liste des matériaux ou produits ne contenant pas d'amiante sur justificatif
- 6 Signatures**
- 7 Annexes**

1. – Les conclusions

Avertissement : les textes ont prévu plusieurs cadres réglementaires pour le repérage des matériaux ou produits contenant de l'amiante, notamment pour les cas de démolition d'immeuble. **La présente mission de repérage ne répond pas aux exigences prévues pour les missions de repérage des matériaux et produits contenant de l'amiante avant démolition d'immeuble ou avant réalisation de travaux dans l'immeuble concerné et son rapport ne peut donc pas être utilisé à ces fins.**

1.1. Dans le cadre de mission décrit à l'article 3.2, il n'a pas été repéré de matériaux ou produits contenant de l'amiante.

1.2. Dans le cadre de mission décrit à l'article 3.2 les locaux ou parties de locaux, composants ou parties de composants qui n'ont pu être visités et pour lesquels des investigations complémentaires sont nécessaires afin de statuer sur la présence ou l'absence d'amiante :

Localisation	Parties du local	Raison
Néant	-	

2. – Le(s) laboratoire(s) d'analyses

Raison sociale et nom de l'entreprise : ... Il n'a pas été fait appel à un laboratoire d'analyse
 Adresse : -
 Numéro de l'accréditation Cofrac : -

3. – La mission de repérage

3.1 L'objet de la mission

Dans le cadre de la vente de l'immeuble bâti, ou de la partie d'immeuble bâti, décrit en page de couverture du présent rapport, la mission consiste à repérer dans cet immeuble, ou partie d'immeuble, certains matériaux ou produits contenant de l'amiante conformément à la législation en vigueur.

Pour s'exonérer de tout ou partie de sa garantie des vices cachés, le propriétaire vendeur annexe à la promesse de vente ou au contrat de vente le présent rapport.

3.2 Le cadre de la mission

3.2.1 L'intitulé de la mission

«Repérage en vue de l'établissement du constat établi à l'occasion de la vente de tout ou partie d'un immeuble bâti».

3.2.2 Le cadre réglementaire de la mission

L'article L 271-4 du code de la construction et de l'habitation prévoit qu' «en cas de vente de tout ou partie d'un immeuble bâti, un dossier de diagnostic technique, fourni par le vendeur, est annexé à la promesse de vente ou, à défaut de promesse, à l'acte authentique de vente. En cas de vente publique, le dossier de diagnostic technique est annexé au cahier des charges.»

Le dossier de diagnostic technique comprend, entre autres, «l'état mentionnant la présence ou l'absence de matériaux ou produits contenant de l'amiante prévu à l'article L. 1334-13 du même code».

La mission, s'inscrivant dans ce cadre, se veut conforme aux textes réglementaires de référence mentionnés en page de couverture du présent rapport.

3.2.3 L'objectif de la mission

«Le repérage a pour objectif d'identifier et de localiser les matériaux et produits contenant de l'amiante mentionnés en annexe du Code la santé publique.»

L'Annexe du Code de la santé publique est l'annexe 13.9 (liste A et B).

3.2.4 Le programme de repérage de la mission réglementaire

Le programme de repérage est défini à minima par l'Annexe 13.9 (liste A et B) du Code de la santé publique et se limite pour une mission normale à la recherche de matériaux et produits contenant de l'amiante dans les composants et parties de composants de la construction y figurant.

En partie droite l'extrait du texte de l'Annexe 13.9

Important : Le programme de repérage de la mission de base est limitatif. Il est plus restreint que celui élaboré pour les missions de repérage de matériaux ou produits contenant de l'amiante avant démolition d'immeuble ou celui à élaborer avant réalisation de travaux.

3.2.5 Programme de repérage complémentaire (le cas échéant)

En plus du programme de repérage réglementaire, le présent rapport porte sur les parties de composants suivantes :

Composant de la construction	Partie du composant ayant été inspecté (Description)	Sur demande ou sur information
Néant	-	

3.2.6 Le périmètre de repérage effectif

Il s'agit de l'ensemble des locaux ou parties de l'immeuble concerné par la mission de repérage figurant sur le schéma de

Liste A	
Composant de la construction	Partie du composant à vérifier ou à sonder
Flocages, Calorifugeages, Faux plafonds	Flocages
	Calorifugeages
	Faux plafonds

Liste B	
Composant de la construction	Partie du composant à vérifier ou à sonder
1. Parois verticales intérieures	
Murs, Cloisons "en dur" et Poteaux (périphériques et intérieurs)	Enduits projetés
	Revêtement durs (plaques de menuiseries)
	Revêtement durs (amiante-ciment)
	Entourages de poteaux (carton)
	Entourages de poteaux (amiante-ciment)
	Entourages de poteaux (matériau sandwich)
	Entourages de poteaux (carton-plâtre)
Coffrage perdu	
Cloisons (légères et préfabriquées), Gains et Coffres verticaux	Enduits projetés
	Panneaux de cloisons
2. Planchers et plafonds	
Plafonds, Poutres et Charpentes, Gains et Coffres Horizontaux	Enduits projetés
	Panneaux collés ou vissés
Planchers	Dalles de sol
3. Conduits, canalisations et équipements intérieurs	
Conduits de fluides (air, eau, autres fluides)	Conduits
	Enveloppes de calorifuges
Clapets / volets coupe-feu	Clapets coupe-feu
	Volets coupe-feu
	Rebouchage
Portes coupe-feu	Joints (tresses)
	Joints (bandes)
Vide-ordures	Conduits
4. Eléments extérieurs	
Toitures	Plaques (composites)
	Plaques (fibres-ciment)
	Ardoises (composites)
	Ardoises (fibres-ciment)
	Accessoires de couvertures (composites)
	Accessoires de couvertures (fibres-ciment)
	Bardeaux bitumineux
Bardages et façades légères	Plaques (composites)
	Plaques (fibres-ciment)
	Ardoises (composites)
	Ardoises (fibres-ciment)
	Panneaux (composites)
Conduits en toiture et façade	Panneaux (fibres-ciment)
	Conduites d'eaux pluviales en amiante-ciment
	Conduites d'eaux usées en amiante-ciment
	Conduits de fumée en amiante-ciment

repérage joint en annexe à l'exclusion des locaux ou parties d'immeuble n'ayant pu être visités.

Descriptif des pièces visitées

Extérieurs - Garage,
Sous-Sol - Garage,
Sous-Sol - Dégagement,
Sous-Sol - Cave,
Sous-Sol - Local chaudière,
Sous-Sol - Cellier,
Sous-Sol - Salle de bain,
Rez de chaussée - Entrée-dégagement,
Rez de chaussée - Chambre 1 AV,
Rez de chaussée - Chambre 2 AR,

Rez de chaussée - Salle d'eau,
Rez de chaussée - WC,
Rez de chaussée - Cuisine,
Rez de chaussée - Séjour-salon,
1er étage - Salon,
1er étage - Salle de billard,
1er étage - Cagibi,
1er étage - Salle d'eau,
1er étage - Chambre d'amis,
Combles - Grenier

Localisation	Description
Extérieurs - Garage	Sol : Pavés autoblocants Mur : crépi Plafond : Charpente bois et Tuiles de terre cuite Porte : Bois + aluminium plastifié et Vernis Huisserie porte : Acier galvanisé + bois et Vernis
Sous-Sol - Garage	Sol : Béton et Enduit Mur : crépi et Peinture Plafond : béton et ITE + plaques polystyrène d'ornement Porte : Métal et Peinture Huisserie porte : Acier et Peinture Fenêtre : PVC Huisserie fenêtre : PVC
Sous-Sol - Dégagement	Sol : béton et Carrelage Mur : Plâtre et Trame textile Plafond : béton et Placoplâtre peint Plinthes : Plaques d'ornement Porte : Bois et Vernis Huisserie porte : Bois et Vernis Escalier : Béton et Carrelage
Sous-Sol - Cave	Sol : béton et carrelage Mur : crépi et Peinture Plafond : béton et Plâtre Plinthes : Plaques d'ornement Porte : Bois et Peinture Huisserie porte : Bois et Peinture Fenêtre : pvc Huisserie fenêtre : pvc
Sous-Sol - Local chaudière	Sol : béton et peinture Mur : Plâtre et peinture Plafond : béton et Plâtre Porte : Métal et Peinture Huisserie porte : Acier et Peinture
Sous-Sol - Cellier	Sol : béton et Carrelage Mur : crépi et peinture Plafond : béton et Crépi peint Porte : Bois et Peinture Huisserie porte : Bois et Peinture
Sous-Sol - Salle de bain	Sol : béton et carrelage Mur : Carrelage Plafond : Plâtre et Trame textile Porte : Métal & bois et Peinture Huisserie porte : Métal & bois et Peinture
Rez de chaussée - Chambre 1 AV	Sol : béton et moquette Mur : Enduit Plafond : plâtre et Peinture Plinthes : bois et vernis Porte : Bois et Vernis Huisserie porte : Bois et Vernis Fenêtre : Bois et Vernis Huisserie fenêtre : Bois et Vernis Volet : Aluminium
Rez de chaussée - Entrée-dégagement	Sol : béton et carrelage Mur : Plâtre et Papier peint Plafond : Plâtre et Trame textile Plinthes : Bois et Vernis Porte : Bois et Vernis Huisserie porte : Bois et Vernis Escalier : béton et parquet laminé
Rez de chaussée - Chambre 2 AR	Mur : Plâtre et Papier peint Plafond : Placoplâtre et Trame textile Porte : Bois et Vernis Huisserie porte : Bois et Vernis Fenêtre : bois et vernis Huisserie fenêtre : bois et vernis Volet : Aluminium

Localisation	Description
Rez de chaussée - Salle d'eau	Sol : béton et Carrelage Mur : Carrelage Plafond : placoplâtre et Trame textile Porte : Bois et Vernis Huisserie porte : Bois et Vernis Fenêtre : bois et vernis Huisserie fenêtre : bois et vernis Volet : Aluminium
Rez de chaussée - WC	Sol : béton et Carrelage Mur : Carrelage Plafond : placoplâtre et Trame textile Porte : Bois et Vernis Huisserie porte : Bois et Vernis Fenêtre : bois et vernis Huisserie fenêtre : bois et vernis Volet : Aluminium
Rez de chaussée - Cuisine	Sol : béton et Linoléum Mur : Plâtre et Trame textile Plafond : placoplâtre et Trame textile Plinthes : PVC Porte : Bois & verre et Vernis Huisserie porte : Bois et Vernis Fenêtre : bois et vernis Huisserie fenêtre : bois et vernis Volet : Aluminium
Rez de chaussée - Séjour-salon	Sol : béton et Parquet laminé Mur : plâtre et Papier peint Plafond : placoplâtre et Peinture Plinthes : Bois et Vernis Porte : Bois & verre et Vernis Huisserie porte : Bois et Vernis Fenêtre : Bois et Vernis Huisserie fenêtre : bois et vernis Volet : Aluminium
1er étage - Salle de billard	Sol : béton et moquette Mur : plâtre et Trame textile Plafond : placoplâtre et Trame textile Plinthes : pvc Porte : Bois et Vernis Huisserie porte : Bois et Vernis Fenêtre : bois et vernis Huisserie fenêtre : bois et vernis Volet : Aluminium et Jalousie tissu
1er étage - Cagibi	Sol : béton et moquette Mur : plâtre et Papier peint Plafond : placoplâtre et Papier peint Plinthes : pvc Porte : Bois et Vernis Huisserie porte : Bois et Vernis
1er étage - Salle d'eau	Sol : béton et Carrelage Mur : Carrelage Plafond : placoplâtre et Trame textile Porte : Bois et Vernis Huisserie porte : Bois et Vernis Fenêtre : PVC Huisserie fenêtre : PVC Volet : Aluminium et Jalousie tissu
1er étage - Chambre d'amis	Sol : béton et moquette Mur : Plâtre et Trame textile Plafond : placoplâtre et Trame textile Porte : Bois et Vernis Huisserie porte : Bois et Vernis Fenêtre : Bois et Vernis Huisserie fenêtre : Bois et Vernis Volet : Aluminium & PVC et Jalousie tissu
Combles - Grenier	Sol : Contreplaqué et Laine de verre ITE Mur : Briques Ytong Plafond : Charpente bois et Laine de verre ITI Porte : Bois et Vernis Huisserie porte : Bois et Vernis
1er étage - Salon	Sol : béton et moquette Mur : plâtre et Trame textile Plafond : placoplâtre et Trame textile Plinthes : pvc Porte : Bois et Vernis Huisserie porte : Bois et Vernis Fenêtre : bois & PVC et vernis Huisserie fenêtre : bois & PVC et vernis Volet : Aluminium et Jalousie tissu

4. – Conditions de réalisation du repérage

4.1 Bilan de l'analyse documentaire

Documents demandés	Documents remis
--------------------	-----------------

Documents demandés	Documents remis
Rapports concernant la recherche d'amiante déjà réalisés	-
Documents décrivant les ouvrages, produits, matériaux et protections physiques mises en place	-
Éléments d'information nécessaires à l'accès aux parties de l'immeuble bâti en toute sécurité	Oui

Observations :

Néant

4.2 Date d'exécution des visites du repérage in situ

Date de la commande : 03/08/2022

Date(s) de visite de l'ensemble des locaux : 02/08/2022

Heure d'arrivée : 10 h 00

Durée du repérage : 02 h 30

Personne en charge d'accompagner l'opérateur de repérage : M. Norbert Hauss

4.3 Écarts, adjonctions, suppressions par rapport aux normes en vigueur

La mission de repérage s'est déroulée conformément aux prescriptions de la norme NF X 46-020, révision d'Août 2017.

Observations	Oui	Non	Sans Objet
Plan de prévention réalisé avant intervention sur site	-	-	X
Vide sanitaire accessible			X
Combles ou toiture accessibles et visitables			X

4.4 Plan et procédures de prélèvements

Aucun prélèvement n'a été réalisé.

5. – Résultats détaillés du repérage

5.1 Liste des matériaux ou produits contenant de l'amiante, états de conservation, conséquences réglementaires (fiche de cotation)

Matériaux ou produits contenant de l'amiante

Localisation	Identifiant + Description	Conclusion (justification)	Etat de conservation** et préconisations*
Néant	-		

* Un détail des conséquences réglementaires et recommandations est fournis en annexe 7.4 de ce présent rapport
 ** détails fournis en annexe 7.3 de ce présent rapport

5.2 Listes des matériaux et produits ne contenant pas d'amiante après analyse

Localisation	Identifiant + Description
Néant	-

5.3 Liste des matériaux ou produits (liste A et B) ne contenant pas d'amiante sur justificatif

Localisation	Identifiant + Description
Néant	-

6. – Signatures

Nota : Le présent rapport est établi par une personne dont les compétences sont certifiées par **DEKRA Certification** Immeuble la Boursidière - Porte I - Rue de La Boursidière 92350 LE PLESSIS-ROBINSON (détail sur www.info-certif.fr)

Cachet de l'entreprise

Fait à **SCHOENECK**, le **02/08/2022**

Par : **M. Bach Yannick**



ABAQUE Immodiag
Diagnostics Immobiliers
Yannick Bach
33, rue Raspiller - 57350 SCHOENECK
Tél. 06 51 69 67 55
abaque.immodiag@gmail.com

ANNEXES**Au rapport de mission de repérage n° 220721LIV1****Informations conformes à l'annexe III de l'arrêté du 12 décembre 2012**

Les maladies liées à l'amiante sont provoquées par l'inhalation des fibres. Toutes les variétés d'amiante sont classées comme substances cancérigènes avérées pour l'homme. L'inhalation de fibres d'amiante est à l'origine de cancers (mésothéliomes, cancers broncho-pulmonaires) et d'autres pathologies non cancéreuses (épanchements pleuraux, plaques pleurales).

L'identification des matériaux et produits contenant de l'amiante est un préalable à l'évaluation et à la prévention des risques liés à l'amiante. Elle doit être complétée par la définition et la mise en œuvre de mesures de gestion adaptées et proportionnées pour limiter l'exposition des occupants présents temporairement ou de façon permanente dans l'immeuble. L'information des occupants présents temporairement ou de façon permanente est un préalable essentiel à la prévention du risque d'exposition à l'amiante.

Il convient donc de veiller au maintien du bon état de conservation des matériaux et produits contenant de l'amiante afin de remédier au plus tôt aux situations d'usure anormale ou de dégradation.

Il conviendra de limiter autant que possible les interventions sur les matériaux et produits contenant de l'amiante qui ont été repérés et de faire appel aux professionnels qualifiés, notamment dans le cas de retrait ou de confinement de ce type de matériau ou produit.

Enfin, les déchets contenant de l'amiante doivent être éliminés dans des conditions strictes.

Renseignez-vous auprès de votre mairie ou de votre préfecture. Pour connaître les centres d'élimination près de chez vous, consultez la base de données « déchets » gérée par l'ADEME, directement accessible sur le site internet www.sinoe.org.

Sommaire des annexes**7 Annexes****7.1 Schéma de repérage****7.2 Rapports d'essais****7.3 Grilles réglementaires d'évaluation de l'état de conservation des matériaux et produits contenant de l'amiante****7.4 Conséquences réglementaires et recommandations****7.5 Recommandations générales de sécurité****7.6 Documents annexés au présent rapport**

7.1 - Annexe - Schéma de repérage

Aucun schéma de repérage n'a été joint à ce rapport.

Aucune photo/illustration n'a été jointe à ce rapport.

Aucune photo/illustration n'a été jointe à ce rapport.

7.2 - Annexe - Rapports d'essais

Identification des prélèvements :

Identifiant et prélèvement	Localisation	Composant de la construction	Parties du composant	Description
-	-	-	-	-

Copie des rapports d'essais :

Aucun rapport d'essai n'a été fourni ou n'est disponible

7.3 - Annexe - Evaluation de l'état de conservation des matériaux et produits contenant de l'amiante

Grilles d'évaluation de l'état de conservation des matériaux ou produit de la liste A

Aucune évaluation n'a été réalisée

Critères d'évaluation de l'état de conservation des matériaux ou produit de la liste A

1. Classification des différents degrés d'exposition du produit aux circulations d'air

Fort	Moyen	Faible
1° Il n'existe pas de système spécifique de ventilation, la pièce ou la zone homogène évaluée est ventilée par ouverture des fenêtres. ou 2° Le faux plafond se trouve dans un local qui présente une (ou plusieurs) façade(s) ouverte(s) sur l'extérieur susceptible(s) de créer des situations à forts courants d'air, ou 3° Il existe un système de ventilation par insufflation d'air dans le local et l'orientation du jet d'air est telle que celui-ci affecte directement le faux plafond contenant de l'amiante.	1° Il existe un système de ventilation par insufflation d'air dans le local et l'orientation du jet est telle que celui-ci n'affecte pas directement le faux plafond contenant de l'amiante, ou 2° Il existe un système de ventilation avec reprise(s) d'air au niveau du faux plafond (système de ventilation à double flux).	1° Il n'existe ni ouvrant ni système de ventilation spécifique dans la pièce ou la zone évaluée, ou 2° Il existe dans la pièce ou la zone évaluée, un système de ventilation par extraction dont la reprise d'air est éloignée du faux plafond contenant de l'amiante.

2. Classification des différents degrés d'exposition du produit aux chocs et vibrations

Fort	Moyen	Faible
L'exposition du produit aux chocs et vibrations sera considérée comme forte dans les situations où l'activité dans le local ou à l'extérieur engendre des vibrations, ou rend possible les chocs directs avec le faux plafond contenant de l'amiante (ex : hall industriel, gymnase, discothèque...).	L'exposition du produit aux chocs et vibrations sera considérée comme moyenne dans les situations où le faux plafond contenant de l'amiante n'est pas exposé aux dommages mécaniques mais se trouve dans un lieu très fréquenté (ex : supermarché, piscine, théâtre,...).	L'exposition du produit aux chocs et vibrations sera considérée comme faible dans les situations où le faux plafond contenant de l'amiante n'est pas exposé aux dommages mécaniques, n'est pas susceptible d'être dégradé par les occupants ou se trouve dans un local utilisé à des activités tertiaires passives.

Grilles d'évaluation de l'état de conservation des matériaux ou produit de la liste B

Aucune évaluation n'a été réalisée

Critères d'évaluation de l'état de conservation des matériaux ou produit de la liste B

1. Classification des niveaux de risque de dégradation ou d'extension de la dégradation du matériau.

Risque faible de dégradation ou	Risque de dégradation ou	Risque de dégradation ou
---------------------------------	--------------------------	--------------------------

d'extension de dégradation	d'extension à terme de la dégradation	d'extension rapide de la dégradation
L'environnement du matériau contenant de l'amiante ne présente pas ou très peu de risque pouvant entraîner à terme, une dégradation ou une extension de la dégradation du matériau.	L'environnement du matériau contenant de l'amiante présente un risque pouvant entraîner à terme, une dégradation ou une extension de la dégradation du matériau.	L'environnement du matériau contenant de l'amiante présente un risque important pouvant entraîner rapidement, une dégradation ou une extension de la dégradation du matériau.

Légende : EP = évaluation périodique ; AC1 = action corrective de premier niveau ; AC2 = action corrective de second niveau.

L'évaluation du risque de dégradation lié à l'environnement du matériau ou produit prend en compte :

- Les agressions physiques intrinsèques au local (ventilation, humidité, etc...) selon que les risques sont probables ou avérés ;
- La sollicitation des matériaux ou produits liée à l'activité des locaux, selon qu'elle est exceptionnelle/faible ou quotidienne/forte.

Elle ne prend pas en compte certains facteurs fluctuants d'aggravation de la dégradation des produits et matériaux, comme la fréquence d'occupation du local, la présence d'animaux nuisibles, l'usage réel des locaux, un défaut d'entretien des équipements, etc...

7.4 - Annexe - Conséquences réglementaires et recommandations

Conséquences réglementaires suivant l'état de conservation des matériaux ou produit de la liste A

Article R1334-27 : En fonction du résultat du diagnostic obtenu à partir de la grille d'évaluation de l'arrêté du 12 décembre 2012, le propriétaire met en œuvre les préconisations mentionnées à l'article R1334-20 selon les modalités suivantes :

Score 1 – L'évaluation périodique de l'état de conservation de ces matériaux et produits de la liste A contenant de l'amiante est effectuée dans un délai maximal de trois ans à compter de la date de remise au propriétaire du rapport de repérage ou des résultats de la dernière évaluation de l'état de conservation, ou à l'occasion de toute modification substantielle de l'ouvrage et de son usage. La personne ayant réalisé cette évaluation remet les résultats au propriétaire contre accusé de réception.

Score 2 – La mesure d'empoussièrement dans l'air est effectuée dans les conditions définies à l'article R1334-25, dans un délai de trois mois à compter de la date de remise au propriétaire du rapport de repérage ou des résultats de la dernière évaluation de l'état de conservation. L'organisme qui réalise les prélèvements d'air remet les résultats des mesures d'empoussièrement au propriétaire contre accusé de réception.

Score 3 – Les travaux de confinement ou de retrait de l'amiante sont mis en œuvre selon les modalités prévues à l'article R. 1334-29.

Article R1334-28 : Si le niveau d'empoussièrement mesuré dans l'air en application de l'article R1334-27 est inférieur ou égal à la valeur de cinq fibres par litre, le propriétaire fait procéder à l'évaluation périodique de l'état de conservation des matériaux et produits de la liste A contenant de l'amiante prévue à l'article R1334-20, dans un délai maximal de trois ans à compter de la date de remise des résultats des mesures d'empoussièrement ou à l'occasion de toute modification substantielle de l'ouvrage ou de son usage.

Si le niveau d'empoussièrement mesuré dans l'air en application de l'article R1334-27 est supérieur à cinq fibres par litre, le propriétaire fait procéder à des travaux de confinement ou de retrait de l'amiante, selon les modalités prévues à l'article R1334-29.

Article R1334-29 : Les travaux précités doivent être achevés dans un délai de trente-six mois à compter de la date à laquelle sont remis au propriétaire le rapport de repérage ou les résultats des mesures d'empoussièrement ou de la dernière évaluation de l'état de conservation.

Pendant la période précédant les travaux, des mesures conservatoires appropriées doivent être mises en œuvre afin de réduire l'exposition des occupants et de la maintenir au niveau le plus bas possible, et dans tous les cas à un niveau d'empoussièrement inférieur à cinq fibres par litre. Les mesures conservatoires ne doivent conduire à aucune sollicitation des matériaux et produits concernés par les travaux.

Le propriétaire informe le préfet du département du lieu d'implantation de l'immeuble concerné, dans un délai de deux mois à compter de la date à laquelle sont remis le rapport de repérage ou les résultats des mesures d'empoussièrement ou de la dernière évaluation de l'état de conservation, des mesures conservatoires mises en œuvre, et, dans un délai de douze mois, des travaux à réaliser et de l'échéancier proposé.

Article R.1334-29-3 :

I) A l'issue des travaux de retrait ou de confinement de matériaux et produits de la liste A mentionnés à l'article R.1334-29, le propriétaire fait procéder par une personne mentionnée au premier alinéa de l'article R.1334-23, avant toute restitution des locaux traités, à un examen visuel de l'état des surfaces traitées. Il fait également procéder, dans les conditions définies à l'article R.1334-25, à une mesure du niveau d'empoussièrement dans l'air après démantèlement du dispositif de confinement. Ce niveau doit être inférieur ou égal à cinq fibres par litre.

II) Si les travaux ne conduisent pas au retrait total des matériaux et produits de la liste A contenant de l'amiante, il est procédé à une évaluation périodique de l'état de conservation de ces matériaux et produits résiduels dans les conditions prévues par l'arrêté mentionné à l'article R.1334-20, dans un délai maximal de trois ans à compter de la date à laquelle sont remis les résultats du contrôle ou à l'occasion de toute modification substantielle de l'ouvrage ou de son usage.

III) Lorsque des travaux de retrait ou de confinement de matériaux et produits de la liste B contenant de l'amiante sont effectués à l'intérieur de bâtiment occupés ou fréquentés, le propriétaire fait procéder, avant toute restitution des locaux traités, à l'examen visuel et à la mesure d'empoussièrement dans l'air mentionnée au premier alinéa du présent article.

Détail des préconisations suivant l'état de conservation des matériaux ou produit de la liste B

- Réalisation d'une « évaluation périodique »**, lorsque le type de matériau ou produit concerné contenant de l'amiante, la nature et l'étendue des dégradations qu'il présente et l'évaluation du risque de dégradation ne conduisent pas à conclure à la nécessité d'une action de protection immédiate sur le matériau ou produit, consistant à :
 - Contrôler périodiquement que l'état de dégradation des matériaux et produits concernés ne s'aggrave pas et, le cas échéant, que leur protection demeure en bon état de conservation ;
 - Rechercher, le cas échéant, les causes de dégradation et prendre les mesures appropriées pour les supprimer.
- Réalisation d'une « action corrective de premier niveau »**, lorsque le type de matériau ou produit concerné contenant de l'amiante, la nature et l'étendue des dégradations et l'évaluation du risque de dégradation conduisent à conclure à la nécessité d'une action de remise en état limitée au remplacement, au recouvrement ou à la protection des seuls éléments dégradés, consistant à :
 - Rechercher les causes de la dégradation et définir les mesures correctives appropriées pour les supprimer ;
 - Procéder à la mise en œuvre de ces mesures correctives afin d'éviter toute nouvelle dégradation et, dans l'attente, prendre les mesures de protection appropriées afin de limiter le risque de dispersion des fibres d'amiante ;

- c) Veiller à ce que les modifications apportées ne soient pas de nature à aggraver l'état des autres matériaux et produits contenant de l'amiante restant accessibles dans la même zone ;
- d) Contrôler périodiquement que les autres matériaux et produits restant accessibles ainsi que, le cas échéant, leur protection demeurent en bon état de conservation.
- Il est rappelé l'obligation de faire appel à une entreprise certifiée pour le retrait ou le confinement.

3. **Réalisation d'une « action corrective de second niveau »**, qui concerne l'ensemble d'une zone, de telle sorte que le matériau ou produit ne soit plus soumis à aucune agression ni dégradation, consistant à :
- a) Prendre, tant que les mesures mentionnées au c (paragraphe suivant) n'ont pas été mises en place, les mesures conservatoires appropriées pour limiter le risque de dégradation et la dispersion des fibres d'amiante. Cela peut consister à adapter, voire condamner l'usage des locaux concernés afin d'éviter toute exposition et toute dégradation du matériau ou produit contenant de l'amiante. Durant les mesures conservatoires, et afin de vérifier que celles-ci sont adaptées, une mesure d'empoussièrement est réalisée, conformément aux dispositions du code de la santé publique ;
- b) Procéder à une analyse de risque complémentaire, afin de définir les mesures de protection ou de retrait les plus adaptées, prenant en compte l'intégralité des matériaux et produits contenant de l'amiante dans la zone concernée ;
- c) Mettre en œuvre les mesures de protection ou de retrait définies par l'analyse de risque ;
- d) Contrôler périodiquement que les autres matériaux et produits restant accessibles, ainsi que leur protection, demeurent en bon état de conservation.
- En fonction des situations particulières rencontrées lors de l'évaluation de l'état de conservation, des compléments et précisions à ces recommandations sont susceptibles d'être apportées.

7.5 - Annexe - Recommandations générales de sécurité

L'identification des matériaux et produits contenant de l'amiante est un préalable à l'évaluation et à la prévention des risques liés à la présence d'amiante dans un bâtiment. Elle doit être complétée par la définition et la mise en œuvre de mesures de gestion adaptées et proportionnées pour limiter l'exposition des occupants présents temporairement ou de façon permanente dans le bâtiment et des personnes appelées à intervenir sur les matériaux ou produits contenant de l'amiante. Les recommandations générales de sécurité définies ci-après rappellent les règles de base destinées à prévenir les expositions. Le propriétaire (ou, à défaut, l'exploitant) de l'immeuble concerné adapte ces recommandations aux particularités de chaque bâtiment et de ses conditions d'occupation ainsi qu'aux situations particulières rencontrées. Ces recommandations générales de sécurité ne se substituent en aucun cas aux obligations réglementaires existantes en matière de prévention des risques pour la santé et la sécurité des travailleurs, inscrites dans le code du travail.

1. Informations générales

a) Dangerosité de l'amiante

Les maladies liées à l'amiante sont provoquées par l'inhalation des fibres. Toutes les variétés d'amiante sont classées comme substances cancérigènes avérées pour l'homme. Elles sont à l'origine de cancers qui peuvent atteindre soit la plèvre qui entoure les poumons (mésothéliomes), soit les bronches et/ou les poumons (cancers broncho-pulmonaires). Ces lésions surviennent longtemps (souvent entre 20 à 40 ans) après le début de l'exposition à l'amiante. Le Centre international de recherche sur le cancer (CIRC) a également établi récemment un lien entre exposition à l'amiante et cancers du larynx et des ovaires. D'autres pathologies, non cancéreuses, peuvent également survenir en lien avec une exposition à l'amiante. Il s'agit exceptionnellement d'épanchements pleuraux (liquide dans la plèvre) qui peuvent être récidivants ou de plaques pleurales (qui épaississent la plèvre). Dans le cas d'empoussièrement important, habituellement d'origine professionnelle, l'amiante peut provoquer une sclérose (asbestose) qui réduira la capacité respiratoire et peut dans les cas les plus graves produire une insuffisance respiratoire parfois mortelle. Le risque de cancer du poumon peut être majoré par l'exposition à d'autres agents cancérigènes, comme la fumée du tabac.

b) Présence d'amiante dans des matériaux et produits en bon état de conservation

L'amiante a été intégré dans la composition de nombreux matériaux utilisés notamment pour la construction. En raison de son caractère cancérigène, ses usages ont été restreints progressivement à partir de 1977, pour aboutir à une interdiction totale en 1997. En fonction de leur caractéristique, les matériaux et produits contenant de l'amiante peuvent libérer des fibres d'amiante en cas d'usure ou lors d'interventions mettant en cause l'intégrité du matériau ou produit (par exemple perçage, ponçage, découpe, friction...). Ces situations peuvent alors conduire à des expositions importantes si des mesures de protection renforcées ne sont pas prises. Pour rappel, les matériaux et produits répertoriés aux listes A et B de l'annexe 13-9 du code de la santé publique font l'objet d'une évaluation de l'état de conservation dont les modalités sont définies par arrêté. Il convient de suivre les recommandations émises par les opérateurs de repérage dits « diagnostiqueurs » pour la gestion des matériaux ou produits repérés. De façon générale, il est important de veiller au maintien en bon état de conservation des matériaux et produits contenant de l'amiante et de remédier au plus tôt aux situations d'usure anormale ou de dégradation de ceux-ci.

2. Intervention de professionnels soumis aux dispositions du code du travail

Il est recommandé aux particuliers d'éviter dans la mesure du possible toute intervention directe sur des matériaux et produits contenant de l'amiante et de faire appel à des professionnels compétents dans de telles situations. Les entreprises réalisant des opérations sur matériaux et produits contenant de l'amiante sont soumises aux dispositions des articles R. 4412-94 à R. 4412-148 du code du travail. Les entreprises qui réalisent des travaux de retrait ou de confinement de matériaux et produits contenant de l'amiante doivent en particulier être certifiées dans les conditions prévues à l'article R. 4412-129. Cette certification est obligatoire à partir du 1er juillet 2013 pour les entreprises effectuant des travaux de retrait sur l'enveloppe extérieure des immeubles bâtis et à partir du 1er juillet 2014 pour les entreprises de génie civil. Des documents d'information et des conseils pratiques de prévention adaptés sont disponibles sur le site Travailler-mieux (<http://www.travailler-mieux.gouv.fr>) et sur le site de l'Institut national de recherche et de sécurité pour la prévention des accidents du travail et des maladies professionnelles (<http://www.inrs.fr>).

3. Recommandations générales de sécurité

Il convient d'éviter au maximum l'émission de poussières notamment lors d'interventions ponctuelles non répétées, par exemple :

- perçage d'un mur pour accrocher un tableau ;
- remplacement de joints sur des matériaux contenant de l'amiante ;
- travaux réalisés à proximité d'un matériau contenant de l'amiante en bon état, par exemple des interventions légères dans des boîtiers électriques, sur des gaines ou des circuits situés sous un flocage sans action directe sur celui-ci, de remplacement d'une vanne sur une canalisation calorifugée à l'amiante.

L'émission de poussières peut être limitée par humidification locale des matériaux contenant de l'amiante en prenant les mesures nécessaires

pour éviter tout risque électrique et/ou en utilisant de préférence des outils manuels ou des outils à vitesse lente. Le port d'équipements adaptés de protection respiratoire est recommandé. Le port d'une combinaison jetable permet d'éviter la propagation de fibres d'amiante en dehors de la zone de travail. Les combinaisons doivent être jetées après chaque utilisation. Des informations sur le choix des équipements de protection sont disponibles sur le site internet amiante de l'INRS à l'adresse suivante : www.amiante.inrs.fr. De plus, il convient de disposer d'un sac à déchets à proximité immédiate de la zone de travail et d'une éponge ou d'un chiffon humide de nettoyage.

4. Gestion des déchets contenant de l'amiante

Les déchets de toute nature contenant de l'amiante sont des déchets dangereux. A ce titre, un certain nombre de dispositions réglementaires, dont les principales sont rappelées ci-après, encadrent leur élimination.

Lors de travaux conduisant à un désamiantage de tout ou partie de l'immeuble, la personne pour laquelle les travaux sont réalisés, c'est-à-dire les maîtres d'ouvrage, en règle générale les propriétaires, ont la responsabilité de la bonne gestion des déchets produits, conformément aux dispositions de l'article L. 541-2 du code de l'environnement. Ce sont les producteurs des déchets au sens du code de l'environnement.

Les déchets liés au fonctionnement d'un chantier (équipements de protection, matériel, filtres, bâches, etc.) sont de la responsabilité de l'entreprise qui réalise les travaux.

a. Conditionnement des déchets

Les déchets de toute nature susceptibles de libérer des fibres d'amiante sont conditionnés et traités de manière à ne pas provoquer d'émission de poussières. Ils sont ramassés au fur et à mesure de leur production et conditionnés dans des emballages appropriés et fermés, avec apposition de l'étiquetage prévu par le décret no 88-466 du 28 avril 1988 relatif aux produits contenant de l'amiante et par le code de l'environnement notamment ses articles R. 551-1 à R. 551-13 relatifs aux dispositions générales relatives à tous les ouvrages d'infrastructures en matière de stationnement, chargement ou déchargement de matières dangereuses.

Les professionnels soumis aux dispositions du code du travail doivent procéder à l'évacuation des déchets, hors du chantier, aussitôt que possible, dès que le volume le justifie après décontamination de leurs emballages.

b. Apport en déchèterie

Environ 10 % des déchèteries acceptent les déchets d'amiante lié à des matériaux inertes ayant conservé leur intégrité provenant de ménages, voire d'artisans. Tout autre déchet contenant de l'amiante est interdit en déchèterie.

A partir du 1er janvier 2013, les exploitants de déchèterie ont l'obligation de fournir aux usagers les emballages et l'étiquetage appropriés aux déchets d'amiante.

c. Filières d'élimination des déchets

Les matériaux contenant de l'amiante ainsi que les équipements de protection (combinaison, masque, gants...) et les déchets issus du nettoyage (chiffon...) sont des déchets dangereux. En fonction de leur nature, plusieurs filières d'élimination peuvent être envisagées.

Les déchets contenant de l'amiante lié à des matériaux inertes ayant conservé leur intégrité peuvent être éliminés dans des installations de stockage de déchets non dangereux si ces installations disposent d'un casier de stockage dédié à ce type de déchets.

Tout autre déchet amianté doit être éliminé dans une installation de stockage pour déchets dangereux ou être vitrifiés. En particulier, les déchets liés au fonctionnement du chantier, lorsqu'ils sont susceptibles d'être contaminés par de l'amiante, doivent être éliminés dans une installation de stockage pour déchets dangereux ou être vitrifiés.

d. Information sur les déchèteries et les installations d'élimination des déchets d'amiante

Les informations relatives aux déchèteries acceptant des déchets d'amiante lié et aux installations d'élimination des déchets d'amiante peuvent être obtenues auprès :

- de la préfecture ou de la direction régionale de l'environnement, de l'aménagement et du logement (direction régionale et interdépartementale de l'environnement et de l'énergie en Ile-de-France) ou de la direction de l'environnement, de l'aménagement et du logement ;
- du conseil général (ou conseil régional en Ile-de-France) au regard de ses compétences de planification sur les déchets dangereux ;
- de la mairie ;
- ou sur la base de données « déchets » gérée par l'Agence de l'environnement et de la maîtrise de l'énergie, directement accessible sur internet à l'adresse suivante : www.sinoe.org.

e. Traçabilité

Le producteur des déchets remplit un bordereau de suivi des déchets d'amiante (BSDA, CERFA no 11861). Le formulaire CERFA est téléchargeable sur le site du ministère chargé de l'environnement. Le propriétaire recevra l'original du bordereau rempli par les autres intervenants (entreprise de travaux, transporteur, exploitant de l'installation de stockage ou du site de vitrification).

Dans tous les cas, le producteur des déchets devra avoir préalablement obtenu un certificat d'acceptation préalable lui garantissant l'effectivité d'une filière d'élimination des déchets.

Par exception, le bordereau de suivi des déchets d'amiante n'est pas imposé aux particuliers voire aux artisans qui se rendent dans une déchèterie pour y déposer des déchets d'amiante lié à des matériaux inertes ayant conservé leur intégrité. Ils ne doivent pas remplir un bordereau de suivi de déchets d'amiante, ce dernier étant élaboré par la déchèterie.

7.6 - Annexe - Autres documents



Mutuelle d'Assurance de la Ville de Thann
Société d'Assurance Mutuelle à cotisations variables
23 Faubourg des Vignes 68500 THANN - www.mutuellemavitt.fr
Tél. 03 83 27 55 20 - Fax: 03 83 27 55 04 - contact@mavit.fr
Entreprise régie par le Code des Assurances
MEMBRE DU GROUPE DES ASSURANCES MUTUELLES DE L'EST QU'EST-CE ?

227 VOTRE COURTIER :
CABINET DIAGNOS
VILLAEYS OLIVIER
14 RUE DU MARECHAL DE LATTRE
DE TASSIGNY
67170 BRUMATH
N° Orias : 07031035
Contact@diagnos.fr

Page 1/1

ATTESTATION D'ASSURANCE RESPONSABILITE CIVILE PROFESSIONNELLE

La société MAVIT atteste que l'entreprise

BACH YANNICK ABAQUE IMMODIAG

33 RUE RASPILLER 57350 SCHOENECK

a souscrit un contrat d'assurance : POLICE n° 2008781

couvrant les conséquences générales et particulières de sa Responsabilité Civile Professionnelle suivant les dispositions des conditions générales DGRCPDI 10.20 et particulières.

Montant des garanties réglementaires 300 000 € par sinistre et 500 000 € par an.

Diagnostic Amiante
- examen avant vente ou location
- Diagnostic Technique Amiante (DTA) dont ascenseur
Diagnostic Eco Prêt
Diagnostic Etat des Risques et Pollutions (ERP)
Diagnostic Etat de l'Installation Electrique
Diagnostic Etat de l'Installation Gaz
Diagnostic Loi Boutin
Diagnostic Loi Carrez
Diagnostic Performance Energétique (DPE)

Les garanties sont acquises à l'assuré sous réserve qu'il puisse justifier de toute l'expérience, qualification ou certification en vigueur, nécessaire à l'exercice de ses activités.

La présente attestation est délivrée pour servir et valoir ce que de droit. Elle vaut présomption simple d'assurance et ne peut notamment engager la Société d'Assurance en dehors des limites, clauses et conditions prévues au contrat auquel elle se réfère.

Elle est valable du 01/01/2022 au 31/12/2022 sous réserve du paiement de la cotisation.

Fait à Thann, le 22/12/2021

Pour la société



Le Directeur

LOT19 - 10/12/2021



CERTIFICAT

DE COMPETENCES

Diagnosticueur immobilier certifié

DEKRA Certification certifie que Monsieur

Yannick BACH

est titulaire du certificat de compétences N°DTI3286 pour :

Diagnostic amiante sans mention du 26/05/2022 au 25/05/2029

Arrêté du 26 décembre 2021 délimitant les critères de certification des opérateurs de diagnostic technique et des organismes de formation et d'accréditation des organismes de certification

Diagnostic de performance énergétique du 26/05/2022 au 25/05/2029

Arrêté du 26 décembre 2021 délimitant les critères de certification des opérateurs de diagnostic technique et des organismes de formation et d'accréditation des organismes de certification

Etat de l'installation intérieure de gaz du 02/06/2022 au 01/06/2029

Arrêté du 26 décembre 2021 délimitant les critères de certification des opérateurs de diagnostic technique et des organismes de formation et d'accréditation des organismes de certification

Etat de l'installation intérieure d'électricité du 26/05/2022 au 25/05/2029

Arrêté du 26 décembre 2021 délimitant les critères de certification des opérateurs de diagnostic technique et des organismes de formation et d'accréditation des organismes de certification

Ces compétences répondent aux exigences de compétences définies en vertu du code de la construction et de l'habitation (art. L.271-4 et suivants, R.271-1 et suivants ainsi que leurs arrêtés d'application) pour les diagnostics réglementaires. La preuve de conformité a été apportée par l'évaluation de certification. Ce certificat est valable à condition que les résultats des divers audits de surveillance soient pleinement satisfaisants.


Yvan MAINGUY
Directeur Général
Le Plessis-Robinson, le 01/06/2022



Le non-respect des clauses contractuelles peut rendre ce certificat invalide

DEKRA Certification SAS – www.dekra-certification.fr
Immeuble La Boursidière - Porte I - Rue de la Boursidière - 92350 Le Plessis-Robinson – France

Aucun autre document n'a été fourni ou n'est disponible



ATTESTATION SUR L'HONNEUR réalisée pour le dossier n° **220721LIV1** relatif à l'immeuble bâti visité situé au : 21, impasse des bouleaux 57350 SCHOENECK.

Je soussigné, **M. Bach Yannick**, technicien diagnostiqueur pour la société **Abaque Immodiag** atteste sur l'honneur être en situation régulière au regard de l'article L.271-6 du Code de la Construction, à savoir :

- Disposer des compétences requises pour effectuer les états, constats et diagnostics composant le dossier, ainsi qu'en atteste mes certifications de compétences :

Prestations	Nom du diagnostiqueur	Entreprise de certification	N° Certification	Echéance certif
Diagnostics	M. Bach Yannick	DEKRA Certification	DTI3286	25/05/2029

- Avoir souscrit à une assurance (MAVIT n° 2008781 valable jusqu'au 31/12/2022) permettant de couvrir les conséquences d'un engagement de ma responsabilité en raison de mes interventions.
- N'avoir aucun lien de nature à porter atteinte à mon impartialité et à mon indépendance ni avec le propriétaire ou son mandataire, ni avec une entreprise pouvant réaliser des travaux sur les ouvrages, installations ou équipements pour lesquels il m'est demandé d'établir les états, constats et diagnostics composant le dossier.
- Disposer d'une organisation et des moyens (en matériel et en personnel) appropriés pour effectuer les états, constats et diagnostics composant le dossier.

Fait à **SCHOENECK**, le **02/08/2022**

Signature de l'opérateur de diagnostics :

Article L271-6 du Code de la Construction et de l'habitation

« Les documents prévus aux 1° à 4° et au 6° de l'article L. 271-4 sont établis par une personne présentant des garanties de compétence et disposant d'une organisation et de moyens appropriés. Cette personne est tenue de souscrire une assurance permettant de couvrir les conséquences d'un engagement de sa responsabilité en raison de ses interventions. Elle ne doit avoir aucun lien de nature à porter atteinte à son impartialité et à son indépendance ni avec le propriétaire ou son mandataire qui fait appel à elle, ni avec une entreprise pouvant réaliser des travaux sur les ouvrages, installations ou équipements pour lesquels il lui est demandé d'établir l'un des documents mentionnés au premier alinéa. Un décret en Conseil d'Etat définit les conditions et modalités d'application du présent article. »

Article L271-3 du Code de la Construction et de l'Habitation

« Lorsque le propriétaire charge une personne d'établir un dossier de diagnostic technique, celle-ci lui remet un document par lequel elle atteste sur l'honneur qu'elle est en situation régulière au regard des articles L.271-6 et qu'elle dispose des moyens en matériel et en personnel nécessaires à l'établissement des états, constats et diagnostics composant le dossier. »