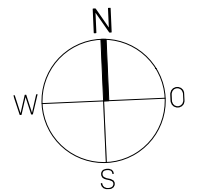




Unverbindliche Visualisierung



Maßstab 1:50

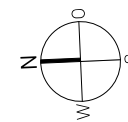



Wohnen/Essen/Küche	24,83 m ²
Schlafen	12,13 m ²
Kind	10,30 m ²
Bad	6,06 m ²
Flur	6,39 m ²
Abstellraum	0,73 m ²
Terrasse (50%)	6,68 m ²
DIN-Wohnfläche ges.	67,12 m²
<i>(inkl. 1% Putzabzug)</i>	

**BAU
STOLZ**

Sindelfingen-Maichingen
Haus B14

Erdgeschoss



Haus B14



Ansicht West