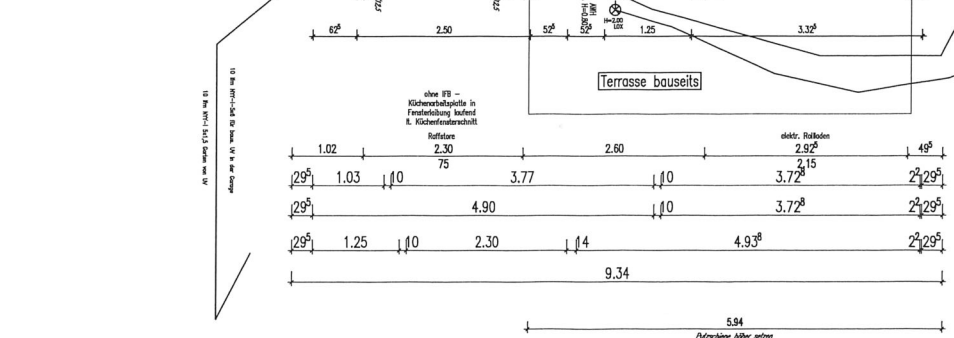
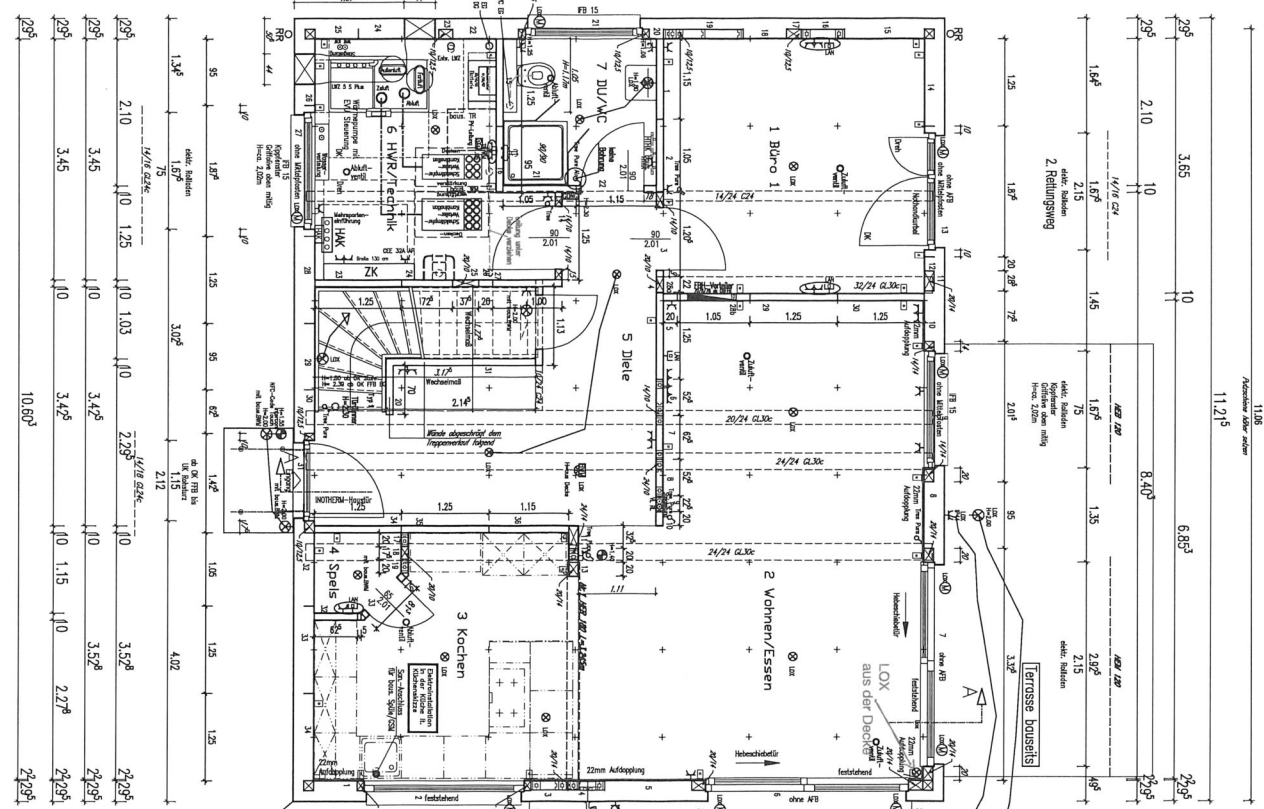
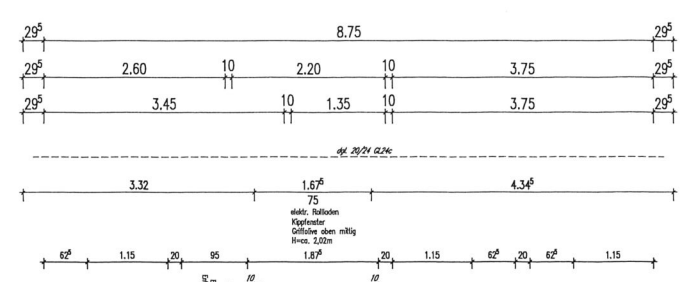
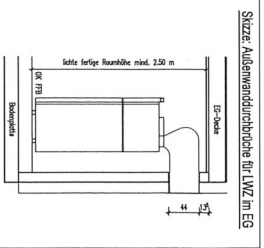


HAUS B



Legende Standard-Symbole:

- Zentrale Heizkörper
- Zentrale Heizkörper
- Schleuse Nr. 116
- Schleuse Nr. 90
- Wohnkammer DV/2

Alle LAN Dosen ohne Anschlussdosen !!!

ACHTUNG !!

Die in der Zeichnung eingezeichneten Maße sind Rohabstände (ohne Gipsbohle) – Einbauten, Wandverkleidungen, Klebefugen, etc. sind zu berücksichtigen. Bei Änderungen des Bauprozesses sind die Abstände zu überprüfen. Bei Änderungen des Bauprozesses sind die Abstände zu überprüfen. Bei Änderungen des Bauprozesses sind die Abstände zu überprüfen.

Anzahl Sonderbauelemente

Innenwand	14.08.2020/An
Änderung 1:	
Änderung 2:	

Vorfertigung Technikkraum

möglich: Nein

Deckenbalkenlage

1 Büro	13,69 qm
2 Wohnen/Essen	14,90 qm
3 Küche	19,57 qm
4 Spiel	11,30 qm
5 Diele	18,61 qm
6 HWR/Technik	10,03 qm
7 DUV/MC	4,62 qm (3,56 qm)
Umfang	85,60 m